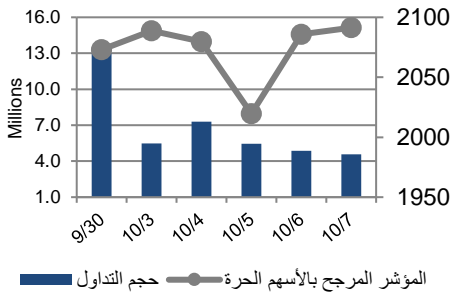


أداء بورصة عمان



شهد مؤشر بورصة عمان ارتفاع خلال الأسبوع الحالي بنسبة 0.88%، حيث تأثر أداء السوق بشكل رئيسي بارتفاع أداء قطاع البنوك و قطاع الطاقة و المنافع، وقد شهدت القيمة السوقية ارتفاع بنسبة 0.80% مقارنة مع الأسبوع السابق لتصل الى حوالي 15.553 مليار دينار.

مركز الأبحاث والاستشارات

المالية:

- فادي عبد الرحمن

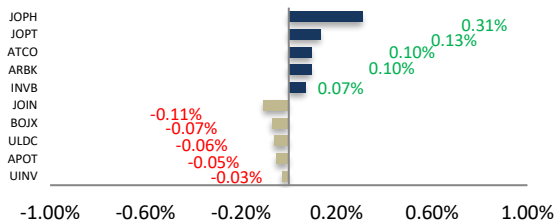
5005555 Ex 2338
 Fabdel-rahman@hbtbf.com.jo

لؤي العيني

5005555 Ex 2122
 LEbbini@hbtbf.com.jo

البيان	الأسبوع الحالي	نسبة التغير الأسبوعي	نسبة التغير منذ بداية العام	الوزن في المؤشر العام	التأثير على المؤشر	P/E	P/BV
المالي	2538.61	0.34%	16.90%	59.36%	0.18%	25.40	0.69
الخدمات	1312.85	1.40%	14.36%	22.56%	0.39%	N/A	1.59
الصناعي	3754.64	1.61%	77.13%	18.08%	0.31%	32.41	2.28
العام	2091.32	0.88%	26.19%	100.00%	0.88%	32.52	0.96

الشركات الأكثر تأثيراً على المؤشر العام



عدد الشركات	حجم التداول
48 ↑ الشركات	29,149,403
59 ↓ الشركات	21,526,301
28 الثابتة	15,645

صندوق بنك الإسكان

(صندوق استثماري مفتوح):

- سمية عيد

5005555 Ex 2253
 Seid@hbtbf.com.jo

السوق المالي	المؤشر	نسبة التغير الأسبوعي	نسبة التغير منذ بداية العام
السعودية	11591.33	0.83%	33.39%
الكويت	7478.45	-0.24%	23.59%
أبو ظبي	7709.35	0.14%	52.80%
دبي	2772.44	-2.57%	11.25%
الدوحة	11535.21	0.44%	10.53%
القاهرة	10536.39	0.18%	-2.85%

أخبار الاقتصاد والشركات

صافي قيمة وحدة الصندوق

كما في 2021/09/30:

97.746

MTM Return	0.36%
YTD Return	11.45%
3Y Annualized Return	2.66%

الشركات الأكثر انخفاضاً

نسبة التغير	سعر السهم	الرمز	الشركة
-14.63%	0.35	JDPC	الأردن ديكابولس للأموال
-12.33%	0.64	UCFI	المتحدة المالية
-12.14%	1.81	JOIN	التأمين الأردنية
-10.45%	0.60	IBFM	العالمية للوساطة
-10.18%	2.47	ULDC	تطوير الأراضي

الشركات الأكثر ارتفاعاً

نسبة التغير	سعر السهم	الرمز	الشركة
25.00%	1.20	THDI	التحديث
18.59%	1.85	ATCO	انجاز
17.65%	0.60	KAFA	الكفاءة للاستثمارات
14.86%	0.85	AMAL	الأمل للاستثمارات
13.95%	0.49	JRCD	العقارية الأردنية

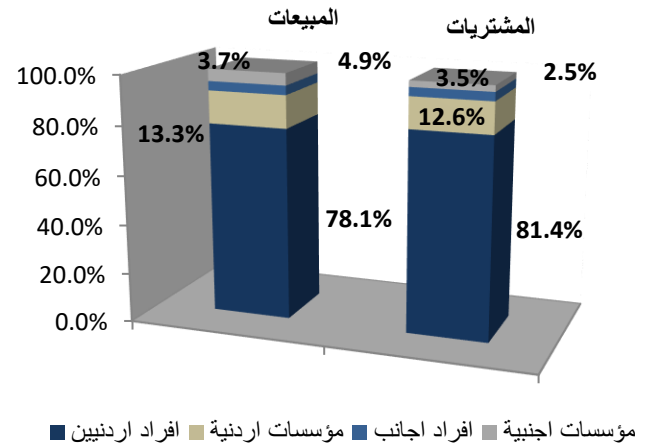
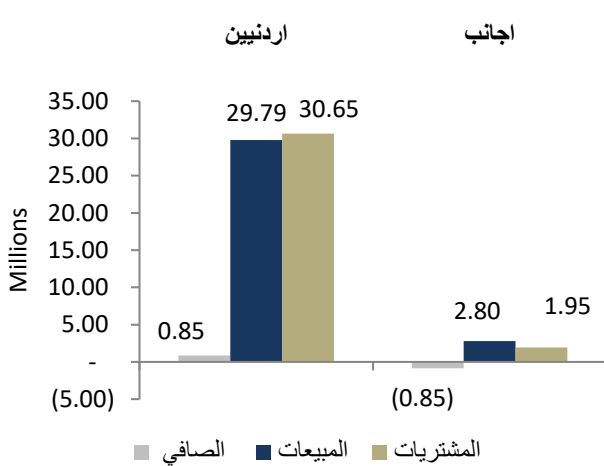
الشركات الأكثر نشاطاً (عدد أسهم)

النسبة للإجمالي	عدد الأسهم	الرمز	الشركة
7.57%	1,630,281	JOEP	الكهرباء الأردنية
7.36%	1,585,032	HIPR	الكفاءة
6.65%	1,432,008	ATCO	انجاز
6.40%	1,378,639	TAJM	التجمعات للمشاريع السياحية
4.47%	961,232	JNTH	التجمعات لخدمات التغذية والإسكان

الشركات الأكثر نشاطاً (حجم تداول)

النسبة للإجمالي	حجم التداول	الرمز	الشركة
20.71%	6,037,133	JOPH	الفوسفات
8.53%	2,486,607	ATCO	انجاز
8.45%	2,461,760	JPPC	تسويق الدواجن
6.62%	1,929,597	JOEP	الكهرباء الأردنية
4.92%	1,435,298	JOPT	مصفاة الأردن /جوبيترول

تحليل التداول حسب الجنسية



Div Yield 2020	Div Yield 2019	P/BV	P/E	Book Value	EPS	Net Income 2020 (JOD 000)	Net Income 2019 (JOD 000)	Capital (JOD 000)	YTD	Price	Ticker	Name
3.58%	-	1.41	12.85	2.37	0.26	52,122	54,349	200,000	8.77%	3.35	JOIB	بنك الإسلامي الأردني
-	-	0.46	N/A	3.04	-0.03	(4,511)	29,938	150,000	-2.31%	1.41	JOKB	الأردني الكويتي
7.69%	-	0.95	18.03	1.37	0.07	10,814	14,872	150,000	9.24%	1.30	AJIB	بنك الاستثمار العربي
3.31%	-	1.17	17.80	1.55	0.10	10,167	10,016	100,000	29.29%	1.81	SIBK	بنك صفوة الإسلامي
5.88%	-	0.67	11.54	2.55	0.15	23,567	31,614	160,000	8.97%	1.70	UBSI	بنك الإتحاد
-	-	0.58	75.60	1.45	0.01	1,222	1,935	110,000	21.74%	0.84	ABCO	بنك المؤسسة العربية
8.45%	-	0.80	24.66	1.79	0.06	5,759	15,684	100,000	16.39%	1.42	INVB	البنك الاستثماري
6.70%	-	1.16	13.79	1.54	0.13	25,956	25,101	200,000	82.65%	1.79	EXFB	بنك المال
8.96%	-	0.69	14.02	1.93	0.10	18,161	28,095	190,000	27.62%	1.34	CABK	بنك القاهرة عمان
6.09%	-	0.87	11.01	2.27	0.18	35,795	40,163	200,000	2.19%	1.97	BOJX	بنك الاردن
4.26%	-	0.59	19.75	1.58	0.05	9,548	22,236	200,655	22.08%	0.94	AHLI	البنك الاهلي
2.40%	-	0.49	23.44	10.27	0.21	136,689	627,420	640,800	21.36%	5.00	ARBK	البنك العربي
5.88%	5.26%	0.96	11.77	1.41	0.12	1,733	1,181	15,000	19.30%	1.36	TIIC	التأمين الإسلامية
5.47%	7.26%	0.54	11.11	1.18	0.06	1,612	2,283	28,000	3.23%	0.64	FINS	الأولى للتأمين
4.17%	5.99%	0.82	10.58	1.46	0.11	9,760	9,835	86,080	-0.83%	1.20	JOEP	الكهرباء الأردنية
5.91%	8.33%	1.24	12.82	1.63	0.16	2,375	3,518	15,000	12.78%	2.03	SHIP	الخطوط البحرية
1.05%	11.46%	4.40	1002.07	2.16	0.01	213	24,499	22,500	-1.04%	9.50	JDFS	الاسواق الحرة
4.35%	6.40%	0.75	15.23	1.54	0.08	257	461	3,400	-8.00%	1.15	JITC	المركز الأردني
3.02%	3.69%	1.40	22.77	1.89	0.12	4,714	6,056	40,500	-2.21%	2.65	AIEI	الدولية للتعليم
4.76%	5.44%	1.44	22.50	1.46	0.09	17,502	19,045	187,500	42.86%	2.10	JTEL	الاتصالات الأردنية
3.23%	4.67%	1.12	17.74	1.39	0.09	1,310	1,745	15,000	3.33%	1.55	PIEC	جامعة فيلادلفيا
-	11.21%	1.10	N/A	1.15	-0.10	(10,986)	14,926	110,000	17.76%	1.26	MANE	أفاق للطاقة
6.67%	8.78%	0.62	24.16	3.38	0.09	1,304	2,869	15,000	2.44%	2.10	JOWM	الأجواخ الأردنية
1.06%	2.85%	2.58	53.90	7.34	0.35	29,007	21,867	82,500	439.89%	18.95	JOPH	الفوسفات
3.77%	4.76%	2.37	17.40	11.20	1.52	126,890	151,695	60,000	26.19%	26.50	APOT	البوتاس العربية
5.61%	7.37%	1.29	22.97	1.67	0.09	559	702	6,000	12.63%	2.14	UMIC	العالمية للزيوت
4.24%	4.50%	1.28	8.52	1.85	0.28	3,324	2,431	12,000	6.31%	2.36	MBED	العربية للمبيدات
5.15%	4.13%	1.39	10.50	2.79	0.37	3,511	3,332	9,500	60.33%	3.88	HPIC	الحياة الدوائية
2.78%	1.92%	3.56	20.61	1.52	0.26	7,073	6,108	27,000	3.85%	5.40	SNRA	سنيورة
1.47%	6.80%	1.64	N/A	2.07	-0.14	(14,326)	43,867	100,000	35.60%	3.39	JOPT	مصفاة الاردن /جوبترول