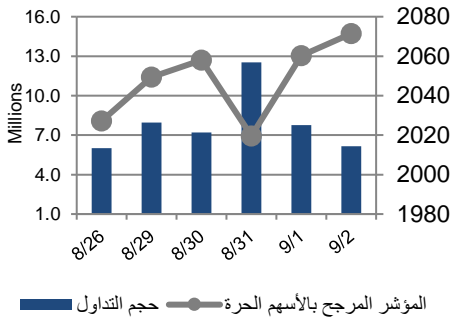


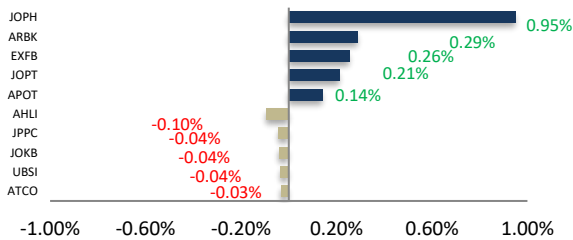
أداء بورصة عمان



شهد مؤشر بورصة عمان ارتفاع خلال الأسبوع الحالي بنسبة 2.18%، حيث تأثر أداء السوق بشكل رئيسي بارتفاع أداء قطاع العقارات و قطاع البنوك، وقد شهدت القيمة السوقية ارتفاع بنسبة 0.33% مقارنة مع الأسبوع السابق لتصل الى حوالي 15.558 مليار دينار .

البيان	الأسبوع الحالي	نسبة التغير الأسبوعي	نسبة التغير منذ بداية العام	الوزن في المؤشر العام	التأثير على المؤشر	P/E	P/BV
المالي	2530.19	%1.35	%16.51	%60.44	%0.89	25.40	0.69
الخدمات	1298.02	%1.01	%13.07	%22.07	%0.27	N/A	1.59
الصناعي	3655.88	%5.62	%72.47	%17.49	%1.02	32.41	2.28
العام	2071.42	%2.18	%24.99	%100	%2.18	32.52	0.96

الشركات الأكثر تأثيراً على المؤشر العام



عدد الشركات	حجم التداول
56	44,317,987
38	30,022,309
35	18,451

السوق المالي	المؤشر	نسبة التغير الأسبوعي	نسبة التغير منذ بداية العام
السعودية	11319.87	%1.72	%30.27
الكويت	7458.81	%0.16	%23.26
أبو ظبي	7652.98	%0.37	%51.68
دبي	2912.37	%0.43	%16.87
الدوحة	11071.16	%0.28-	%6.09
القاهرة	11301.36	%1.58	%4.21

أخبار الاقتصاد والشركات

مركز الأبحاث والاستشارات

المالية:

- فادي عبد الرحمن

5005555 Ex 2338
 Fabdel-rahman@hbtbf.com.jo

لؤي العيني

5005555 Ex 2122
 LEbbini@hbtbf.com.jo

صندوق بنك الإسكان

(صندوق استثماري مفتوح):

- سمية عيد

5005555 Ex 2253
 Seid@hbtbf.com.jo

صافي قيمة وحدة الصندوق

كما في 2021/08/31:

97.392

MTM Return -%0.33

YTD Return %11.05

3Y Annualized Return %2.40

الشركات الأكثر انخفاضاً

الشركة	الرمز	سعر السهم	نسبة التغير
الاتقانية	ENTK	0.44	-10.20%
تسويق الدواجن	JPPC	4.64	-9.73%
نوبار للتجارة	NOTI	2.32	-9.38%
اتحاد المستثمرين	UNAI	1.42	-8.97%
الإحداثيات العقارية	IHCO	0.60	-7.69%

الشركات الأكثر ارتفاعاً

الشركة	الرمز	سعر السهم	نسبة التغير
الأردنية للتطوير	JDFI	4.40	87.23%
الوطنية للدواجن	NATP	1.77	26.43%
الكفاءة	HIPR	0.44	18.92%
تطوير الأراضي	ULDC	2.37	16.75%
الفوسفات	JOPH	17.65	13.50%

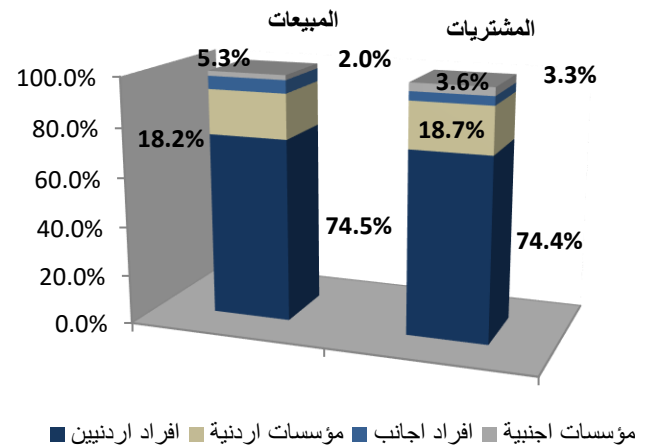
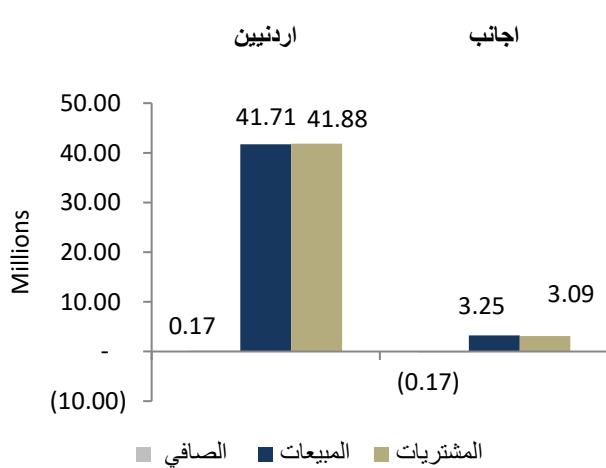
الشركات الأكثر نشاطاً (عدد أسهم)

الشركة	الرمز	عدد الأسهم	النسبة للإجمالي
فينيكس القابضة	PHNX	3,104,473	10.34%
الكهرباء الأردنية	JOEP	2,153,209	7.17%
التجمعات لخدمات التغذية والإسكان	JNTH	1,934,534	6.44%
الأردن ديكابولس للأملك	JDPC	1,393,443	4.64%
رم للنقل والاستثمار	RUMM	1,208,237	4.02%

الشركات الأكثر نشاطاً (حجم تداول)

الشركة	الرمز	حجم التداول	النسبة للإجمالي
الفوسفات	JOPH	10,798,924	24.37%
تسويق الدواجن	JPPC	4,082,936	9.21%
مصفاة الأردن /جوبيترول	JOPT	3,237,706	7.31%
الكهرباء الأردنية	JOEP	2,566,406	5.79%
تطوير الأراضي	ULDC	2,539,976	5.73%

تحليل التداول حسب الجنسية



Div Yield 2020	Div Yield 2019	P/BV	P/E	Book Value	EPS	Net Income 2020 (JOD 000)	Net Income 2019 (JOD 000)	Capital (JOD 000)	YTD	Price	Ticker	Name
3.54%	-	1.43	13.01	2.37	0.26	52,122	54,349	200,000	10.06%	3.39	JOIB	بنك الإسلامي الأردني
-	-	0.45	N/A	3.04	-0.03	(4,511)	29,938	150,000	-6.17%	1.36	JOKB	الأردني الكويتي
7.75%	-	0.94	17.89	1.37	0.07	10,814	14,872	150,000	8.40%	1.29	AJIB	بنك الاستثمار العربي
3.33%	-	1.16	17.70	1.55	0.10	10,167	10,016	100,000	28.57%	1.80	SIBK	بنك صفوة الإسلامي
5.99%	-	0.65	11.34	2.55	0.15	23,567	31,614	160,000	7.05%	1.67	UBSI	بنك الإتحاد
-	-	0.57	74.70	1.45	0.01	1,222	1,935	110,000	20.29%	0.83	ABCO	بنك المؤسسة العربية
8.28%	-	0.81	25.18	1.79	0.06	5,759	15,684	100,000	18.85%	1.45	INVB	البنك الاستثماري
6.90%	-	1.13	13.41	1.54	0.13	25,956	25,101	200,000	77.55%	1.74	EXFB	بنك المال
9.09%	-	0.68	13.81	1.93	0.10	18,161	28,095	190,000	25.71%	1.32	CABK	بنك القاهرة عمان
5.94%	-	0.89	11.29	2.27	0.18	35,795	40,163	200,000	4.92%	2.02	BOJX	بنك الأردن
4.26%	-	0.59	19.75	1.58	0.05	9,548	22,236	200,655	22.08%	0.94	AHLI	البنك الاهلي
2.36%	-	0.49	23.82	10.27	0.21	136,689	627,420	640,800	23.30%	5.08	ARBK	البنك العربي
5.71%	5.26%	0.99	12.12	1.41	0.12	1,733	1,181	15,000	22.81%	1.40	TIIC	التأمين الإسلامية
5.56%	7.26%	0.53	10.94	1.18	0.06	1,612	2,283	28,000	1.61%	0.63	FINS	الأولى للتأمين
4.17%	5.99%	0.82	10.58	1.46	0.11	9,760	9,835	86,080	-0.83%	1.20	JOEP	الكهرباء الأردنية
5.94%	8.33%	1.24	12.76	1.63	0.16	2,375	3,518	15,000	12.22%	2.02	SHIP	الخطوط البحرية
1.05%	11.46%	4.40	1002.07	2.16	0.01	213	24,499	22,500	-1.04%	9.50	JDFS	الاسواق الحرة
4.39%	6.40%	0.74	15.09	1.54	0.08	257	461	3,400	-8.80%	1.14	JITC	المركز الأردني
3.08%	3.69%	1.38	22.34	1.89	0.12	4,714	6,056	40,500	-4.06%	2.60	AIEI	الدولية للتعليم
4.98%	5.44%	1.38	21.53	1.46	0.09	17,502	19,045	187,500	36.73%	2.01	JTEL	الاتصالات الأردنية
3.52%	4.67%	1.02	16.25	1.39	0.09	1,310	1,745	15,000	-5.33%	1.42	PIEC	جامعة فيلادلفيا
-	11.21%	1.08	N/A	1.15	-0.10	(10,986)	14,926	110,000	15.89%	1.24	MANE	أفاق للطاقة
6.36%	8.78%	0.65	25.31	3.38	0.09	1,304	2,869	15,000	7.32%	2.20	JOWM	الأجواخ الأردنية
1.13%	2.85%	2.41	50.20	7.34	0.35	29,007	21,867	82,500	402.85%	17.65	JOPH	الفوسفات
3.59%	4.76%	2.49	18.28	11.20	1.52	126,890	151,695	60,000	32.57%	27.84	APOT	البوتاس العربية
6.09%	7.37%	1.18	21.15	1.67	0.09	559	702	6,000	3.68%	1.97	UMIC	العالمية للزيوت
4.48%	4.50%	1.21	8.05	1.85	0.28	3,324	2,431	12,000	0.45%	2.23	MBED	العربية للمبيدات
5.13%	4.13%	1.40	10.55	2.79	0.37	3,511	3,332	9,500	61.16%	3.90	HPIC	الحياة الدوائية
2.78%	1.92%	3.56	20.61	1.52	0.26	7,073	6,108	27,000	3.85%	5.40	SNRA	سنيورة
1.47%	6.80%	1.64	N/A	2.07	-0.14	(14,326)	43,867	100,000	35.60%	3.39	JOPT	مصفاة الاردن /جوبترول