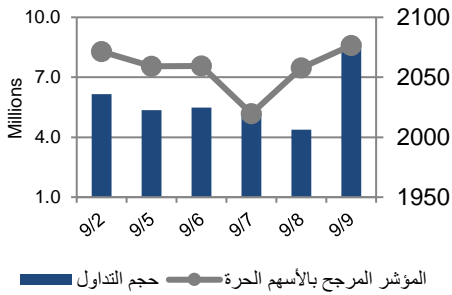


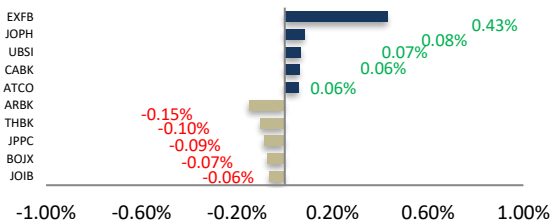
## أداء بورصة عمان



شهد مؤشر بورصة عمان ارتفاع خلال الأسبوع الحالي بنسبة 0.25%، حيث تأثر أداء السوق بشكل رئيسي بارتفاع أداء قطاع الصناعات الاستخراجية والتعدينية و قطاع البنوك، وقد شهدت القيمة السوقية ارتفاع بنسبة 2.39% مقارنة مع الأسبوع السابق لتصل إلى حوالي 15.487 مليار دينار .

البيان	الأسبوع الحالي	نسبة التغير الأسبوعي	نسبة التغير منذ بداية العام	الوزن في المؤشر العام	التأثير على المؤشر	P/E	P/BV
المالي	2541.34	0.44%	17.02%	60.53%	0.24%	25.40	0.69
الخدمات	1299.74	0.13%	13.22%	22.05%	0.03%	N/A	1.59
الصناعي	3655.87	0.00%	72.47%	17.43%	0.02-	32.41	2.28
العام	2076.59	0.25%	25.31%	100%	0.25%	32.52	0.96

## الشركات الأكثر تأثيراً على المؤشر العام



عدد الشركات	حجم التداول	عدد الأسهم	عدد العقود
50	33,926,001	↑ الشركات	
54	28,861,692	↓ الشركات	
34	17,325	الثابتة	

السوق المالي	المؤشر	نسبة التغير الأسبوعي	نسبة التغير منذ بداية العام
السعودية	11417.79	0.87%	31.40%
الكويت	7442.44	0.22-	22.99%
أبو ظبي	7860.57	2.71%	55.80%
دبي	2907.56	0.17-	16.68%
الدوحة	11100.32	0.26%	6.37%
القاهرة	11056.27	2.17-	1.95%

## أخبار الاقتصاد والشركات

## مركز الأبحاث والاستشارات

## المالية:

• فادي عبد الرحمن

5005555 Ex 2338  
Fabdel-rahman@hbtbf.com.jo

• لؤي العيني

5005555 Ex 2122  
LEbbini@hbtbf.com.jo

## صندوق بنك الإسكان

(صندوق استثماري مفتوح):

• سمية عيد

5005555 Ex 2253  
Seid@hbtbf.com.jo

## صافي قيمة وحدة الصندوق

كما في 2021/08/31:

97.392

MTM Return -0.33%

YTD Return 11.05%

3Y Annualized Return 2.40%

الشركات الأكثر انخفاضاً

الشركة	الرمز	سعر السهم	نسبة التغير
تسويق الدواجن	JPPC	3.61	-22.20%
الوطنية للدواجن	NATP	1.53	-13.56%
الإحداثيات العقارية	IHCO	0.53	-11.67%
نوبار للتجارة	NOTI	2.10	-9.48%
الصلب	NAST	1.07	-8.55%

الشركات الأكثر ارتفاعاً

الشركة	الرمز	سعر السهم	نسبة التغير
أبعاد للاستثمارات	JEDI	0.96	24.68%
الموارد الصناعية	JOIR	0.66	22.22%
التجمعات لخدمات التغذية والإسكان	JNTH	1.03	15.73%
الأردن ديكابولس للأملاك	JDPC	0.61	15.09%
الدولية الطبية	ICMI	1.22	14.02%

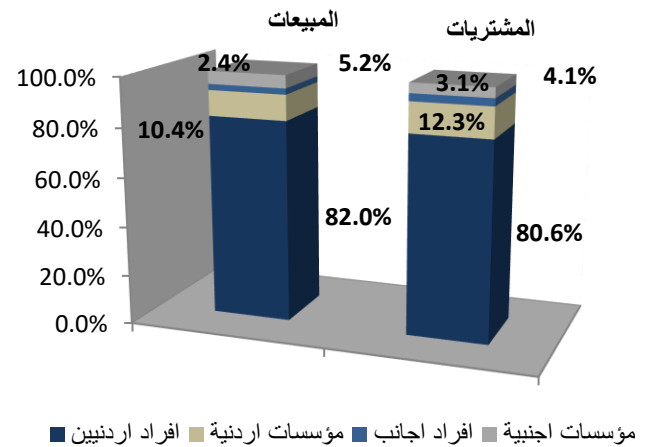
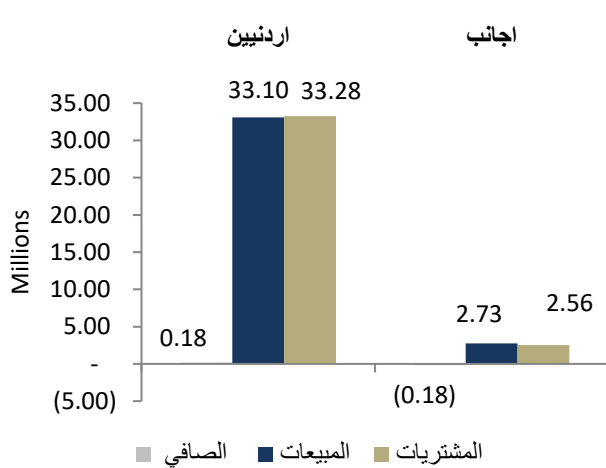
الشركات الأكثر نشاطاً (عدد أسهم)

الشركة	الرمز	عدد الأسهم	النسبة للإجمالي
التجمعات لخدمات التغذية والإسكان	JNTH	3,322,974	12.90%
انجاز	ATCO	2,451,088	9.51%
بنك المال	EXFB	1,565,601	6.08%
الكهرباء الاردنية	JOEP	1,473,038	5.72%
رم للنقل والاستثمار	RUMM	1,170,632	4.54%

الشركات الأكثر نشاطاً (حجم تداول)

الشركة	الرمز	حجم التداول	النسبة للإجمالي
الفوسفات	JOPH	4,782,986	15.21%
انجاز	ATCO	4,285,047	13.63%
التجمعات لخدمات التغذية والإسكان	JNTH	3,336,733	10.61%
بنك المال	EXFB	2,793,426	8.88%
الكهرباء الاردنية	JOEP	1,764,564	5.61%

تحليل التداول حسب الجنسية



Div Yield 2020	Div Yield 2019	P/BV	P/E	Book Value	EPS	Net Income 2020 (JOD 000)	Net Income 2019 (JOD 000)	Capital (JOD 000)	YTD	Price	Ticker	Name
3.57%	-	1.42	12.89	2.37	0.26	52,122	54,349	200,000	9.09%	3.36	JOIB	بنك الإسلامي الأردني
-	-	0.46	N/A	3.04	-0.03	(4,511)	29,938	150,000	-3.86%	1.39	JOKB	الأردني الكويتي
7.81%	-	0.93	17.75	1.37	0.07	10,814	14,872	150,000	7.56%	1.28	AJIB	بنك الاستثمار العربي
3.33%	-	1.16	17.70	1.55	0.10	10,167	10,016	100,000	28.57%	1.80	SIBK	بنك صفوة الإسلامي
5.85%	-	0.67	11.61	2.55	0.15	23,567	31,614	160,000	9.62%	1.71	UBSI	بنك الإتحاد
-	-	0.58	75.60	1.45	0.01	1,222	1,935	110,000	21.74%	0.84	ABCO	بنك المؤسسة العربية
8.39%	-	0.80	24.83	1.79	0.06	5,759	15,684	100,000	17.21%	1.43	INVB	البنك الاستثماري
6.45%	-	1.21	14.33	1.54	0.13	25,956	25,101	200,000	89.80%	1.86	EXFB	بنك المال
8.96%	-	0.69	14.02	1.93	0.10	18,161	28,095	190,000	27.62%	1.34	CABK	بنك القاهرة عمان
6.00%	-	0.88	11.17	2.27	0.18	35,795	40,163	200,000	3.83%	2.00	BOJX	بنك الاردن
4.21%	-	0.60	19.96	1.58	0.05	9,548	22,236	200,655	23.38%	0.95	AHLI	البنك الاهلي
2.40%	-	0.49	23.44	10.27	0.21	136,689	627,420	640,800	21.36%	5.00	ARBK	البنك العربي
5.84%	5.26%	0.97	11.86	1.41	0.12	1,733	1,181	15,000	20.18%	1.37	TIIC	التأمين الإسلامية
5.56%	7.26%	0.53	10.94	1.18	0.06	1,612	2,283	28,000	1.61%	0.63	FINS	الأولى للتأمين
4.20%	5.99%	0.82	10.50	1.46	0.11	9,760	9,835	86,080	-1.65%	1.19	JOEP	الكهرباء الاردنية
5.83%	8.33%	1.26	13.01	1.63	0.16	2,375	3,518	15,000	14.44%	2.06	SHIP	الخطوط البحرية
1.05%	11.46%	4.40	1002.07	2.16	0.01	213	24,499	22,500	-1.04%	9.50	JDFS	الاسواق الحرة
4.46%	6.40%	0.73	14.83	1.54	0.08	257	461	3,400	-10.40%	1.12	JITC	المركز الاردني
3.08%	3.69%	1.38	22.34	1.89	0.12	4,714	6,056	40,500	-4.06%	2.60	AIEI	الدولية للتعليم
5.05%	5.44%	1.36	21.21	1.46	0.09	17,502	19,045	187,500	34.69%	1.98	JTEL	الاتصالات الأردنية
3.57%	4.67%	1.01	16.02	1.39	0.09	1,310	1,745	15,000	-6.67%	1.40	PIEC	جامعة فيلادلفيا
-	11.21%	1.08	N/A	1.15	-0.10	(10,986)	14,926	110,000	15.89%	1.24	MANE	أفاق للطاقة
6.51%	8.78%	0.64	24.74	3.38	0.09	1,304	2,869	15,000	4.88%	2.15	JOWM	الأجواخ الأردنية
1.12%	2.85%	2.43	50.74	7.34	0.35	29,007	21,867	82,500	408.26%	17.84	JOPH	الفوسفات
3.58%	4.76%	2.49	18.34	11.20	1.52	126,890	151,695	60,000	33.00%	27.93	APOT	البوتاس العربية
6.03%	7.37%	1.19	21.36	1.67	0.09	559	702	6,000	4.74%	1.99	UMIC	العالمية للزيوت
4.44%	4.50%	1.22	8.12	1.85	0.28	3,324	2,431	12,000	1.35%	2.25	MBED	العربية للمبيدات
5.15%	4.13%	1.39	10.50	2.79	0.37	3,511	3,332	9,500	60.33%	3.88	HPIC	الحياة الدوائية
2.80%	1.92%	3.53	20.42	1.52	0.26	7,073	6,108	27,000	2.88%	5.35	SNRA	سنيورة
1.47%	6.80%	1.64	N/A	2.07	-0.14	(14,326)	43,867	100,000	35.60%	3.39	JOPT	مصفاة الاردن /جوبترول