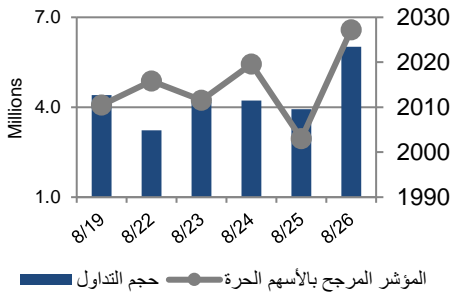


## أداء بورصة عمان



شهد مؤشر بورصة عمان ارتفاع خلال الأسبوع الحالي بنسبة 0.86%، حيث تأثر أداء السوق بشكل رئيسي بارتفاع أداء قطاع العقارات و قطاع البنوك، وقد شهدت القيمة السوقية ارتفاع بنسبة 0.32% مقارنة مع الأسبوع السابق لتصل الى حوالي 15.125 مليار دينار .

## مركز الأبحاث والاستشارات

## المالية:

- فادي عبد الرحمن

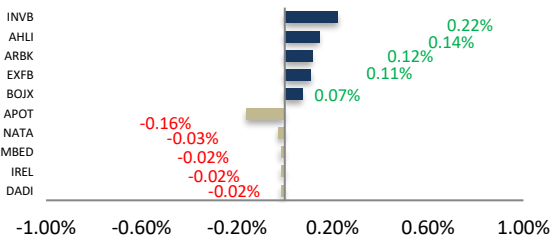
5005555 Ex 2338  
 Fabdel-rahman@hbtbf.com.jo

- لؤي العيني

5005555 Ex 2122  
 LEbbini@hbtbf.com.jo

البيان	الأسبوع الحالي	نسبة التغير الأسبوعي	نسبة التغير منذ بداية العام	المؤشر العام	الوزن في المؤشر العام	التأثير على المؤشر	P/E	P/BV
المالي	2496.59	%1.54	%14.96	%60.86	%0.97	25.40	0.69	
الخدمات	1285.04	%0.20	%11.94	%22.29	%0.03	N/A	1.59	
الصناعي	3461.39	%0.91-	%63.29	%16.85	%0.17-	32.41	2.28	
العام	2027.23	%0.83	%22.33	%100	%0.83	32.52	0.96	

## الشركات الأكثر تأثيراً على المؤشر العام



عدد الشركات	حجم التداول	عدد الأسهم	عدد العقود
52 (الشركات ↑)	23,434,102		
43 (الشركات ↓)	20,699,961		
27 (الثابتة)	12,971		

## صندوق بنك الإسكان

(صندوق استثماري مفتوح):

- سمية عيد

5005555 Ex 2253  
 Seid@hbtbf.com.jo

السوق المالي	المؤشر	نسبة التغير الأسبوعي	نسبة التغير منذ بداية العام
السعودية	11128.59	%0.65-	%28.07
الكويت	7447.17	%2.13	%23.07
أبو ظبي	7625.01	%0.06	%51.13
دبي	2900.02	%2.18	%16.37
الدوحة	11102.66	%0.63	%6.39
القاهرة	11125.55	%2.93	%2.58

## أخبار الاقتصاد والشركات

## صافي قيمة وحدة الصندوق

كما في 2021/08/15:

95.923

MTM Return -%1.83

YTD Return %9.37

3Y Annualized Return %1.88

Return

الشركات الأكثر انخفاضاً

الشركة	الرمز	سعر السهم	نسبة التغير
اتحاد المستثمرين	UNAI	1.56	-13.81%
الوطنية للمنيوم	NATA	0.79	-11.24%
دار الغذاء	NDAR	1.22	-8.96%
الوطنية للكوابل	WIRE	0.24	-7.69%
امواج العقارية	AMWJ	0.14	-6.67%

الشركات الأكثر ارتفاعاً

الشركة	الرمز	سعر السهم	نسبة التغير
الموارد الصناعية	JOIR	0.55	175.00%
الوطنية للدواجن	NATP	1.40	25.00%
شراع	SHRA	1.12	14.29%
الانتقانية	ENTK	0.49	13.95%
تطوير الاراضي	ULDC	2.03	12.78%

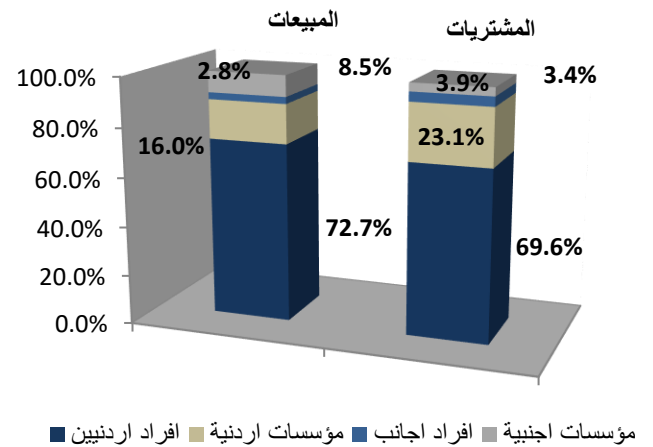
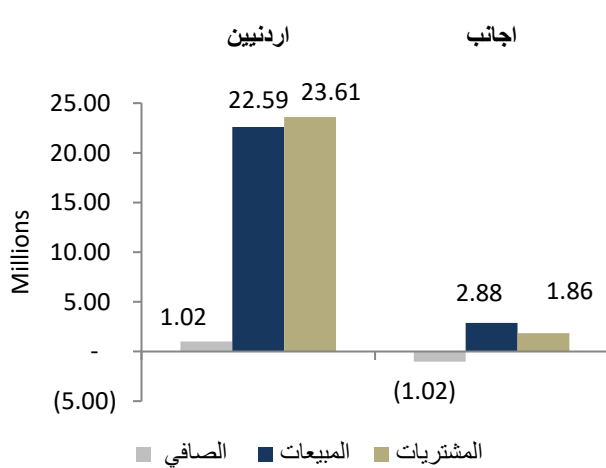
الشركات الأكثر نشاطاً (عدد أسهم)

الشركة	الرمز	عدد الأسهم	النسبة للإجمالي
الكهرباء الاردنية	JOEP	2,590,210	12.51%
التجمعات لخدمات التغذية والاسكان	JNTH	1,896,193	9.16%
الكفاءة	HIPR	1,760,153	8.50%
رم للنقل والاستثمار	RUMM	1,197,781	5.79%
شرق عربي للاستثمارات	AEIV	846,850	4.09%

الشركات الأكثر نشاطاً (حجم تداول)

الشركة	الرمز	حجم التداول	النسبة للإجمالي
الكهرباء الاردنية	JOEP	3,050,788	13.02%
الفوسفات	JOPH	2,771,795	11.83%
مصفاة الاردن /جوبيترول	JOPT	1,712,375	7.31%
التجمعات لخدمات التغذية والاسكان	JNTH	1,647,090	7.03%
البنك العربي	ARBK	1,379,795	5.89%

تحليل التداول حسب الجنسية



Div Yield 2020	Div Yield 2019	P/BV	P/E	Book Value	EPS	Net Income 2020 (JOD 000)	Net Income 2019 (JOD 000)	Capital (JOD 000)	YTD	Price	Ticker	Name
3.60%	-	1.40	12.78	2.37	0.26	52,122	54,349	200,000	8.12%	3.33	JOIB	بنك الإسلامي الأردني
-	-	0.46	N/A	3.04	-0.03	(4,511)	29,938	150,000	-3.86%	1.39	JOKB	الأردني الكويتي
7.81%	-	0.93	17.75	1.37	0.07	10,814	14,872	150,000	7.56%	1.28	AJIB	بنك الاستثمار العربي
3.43%	-	1.13	17.21	1.55	0.10	10,167	10,016	100,000	25.00%	1.75	SIBK	بنك صفوة الإسلامي
5.92%	-	0.66	11.47	2.55	0.15	23,567	31,614	160,000	8.33%	1.69	UBSI	بنك الإتحاد
-	-	0.57	74.70	1.45	0.01	1,222	1,935	110,000	20.29%	0.83	ABCO	بنك المؤسسة العربية
8.33%	-	0.81	25.00	1.79	0.06	5,759	15,684	100,000	18.03%	1.44	INVB	البنك الاستثماري
7.19%	-	1.09	12.87	1.54	0.13	25,956	25,101	200,000	70.41%	1.67	EXFB	بنك المال
9.09%	-	0.68	13.81	1.93	0.10	18,161	28,095	190,000	25.71%	1.32	CABK	بنك القاهرة عمان
6.00%	-	0.88	11.17	2.27	0.18	35,795	40,163	200,000	3.83%	2.00	BOJX	بنك الاردن
4.17%	-	0.61	20.17	1.58	0.05	9,548	22,236	200,655	24.68%	0.96	AHLI	البنك الاهلي
2.43%	-	0.48	23.11	10.27	0.21	136,689	627,420	640,800	19.66%	4.93	ARBK	البنك العربي
5.84%	5.26%	0.97	11.86	1.41	0.12	1,733	1,181	15,000	20.18%	1.37	TIIC	التأمين الإسلامية
5.56%	7.26%	0.53	10.94	1.18	0.06	1,612	2,283	28,000	1.61%	0.63	FINS	الأولى للتأمين
4.24%	5.99%	0.81	10.41	1.46	0.11	9,760	9,835	86,080	-2.48%	1.18	JOEP	الكهرباء الأردنية
5.94%	8.33%	1.24	12.76	1.63	0.16	2,375	3,518	15,000	12.22%	2.02	SHIP	الخطوط البحرية
1.05%	11.46%	4.40	1002.07	2.16	0.01	213	24,499	22,500	-1.04%	9.50	JDFS	الاسواق الحرة
4.46%	6.40%	0.73	14.83	1.54	0.08	257	461	3,400	-10.40%	1.12	JITC	المركز الأردني
3.04%	3.69%	1.39	22.59	1.89	0.12	4,714	6,056	40,500	-2.95%	2.63	AIEI	الدولية للتعليم
4.95%	5.44%	1.38	21.64	1.46	0.09	17,502	19,045	187,500	37.41%	2.02	JTEL	الاتصالات الأردنية
3.60%	4.67%	1.00	15.91	1.39	0.09	1,310	1,745	15,000	-7.33%	1.39	PIEC	جامعة فيلادلفيا
-	11.21%	1.06	N/A	1.15	-0.10	(10,986)	14,926	110,000	14.02%	1.22	MANE	أفاق للطاقة
6.25%	8.78%	0.66	25.77	3.38	0.09	1,304	2,869	15,000	9.27%	2.24	JOWM	الأجواخ الأردنية
1.29%	2.85%	2.12	44.23	7.34	0.35	29,007	21,867	82,500	343.02%	15.55	JOPH	الفوسفات
3.72%	4.76%	2.40	17.66	11.20	1.52	126,890	151,695	60,000	28.10%	26.90	APOT	البوتاس العربية
6.19%	7.37%	1.16	20.83	1.67	0.09	559	702	6,000	2.11%	1.94	UMIC	العالمية للزيوت
4.48%	4.50%	1.21	8.05	1.85	0.28	3,324	2,431	12,000	0.45%	2.23	MBED	العربية للمبيدات
5.13%	4.13%	1.40	10.55	2.79	0.37	3,511	3,332	9,500	61.16%	3.90	HPIC	الحياة الدوائية
2.78%	1.92%	3.56	20.61	1.52	0.26	7,073	6,108	27,000	3.85%	5.40	SNRA	سنيورة
1.51%	6.80%	1.60	N/A	2.07	-0.14	(14,326)	43,867	100,000	32.40%	3.31	JOPT	مصفاة الاردن /جوبترول