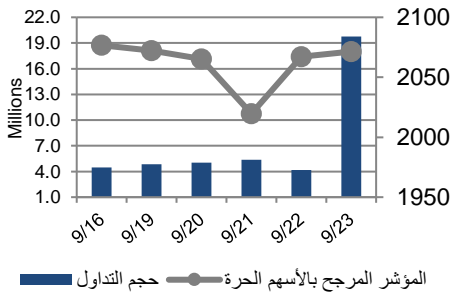


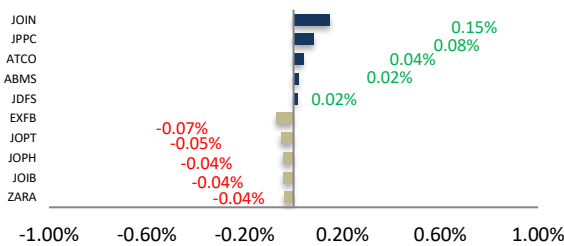
## أداء بورصة عمان



شهد مؤشر بورصة عمان انخفاض خلال الأسبوع الحالي بنسبة 0.26%، حيث تأثر أداء السوق بشكل رئيسي بانخفاض أداء قطاع الطاقة والمنافع و قطاع البنوك، وقد شهدت القيمة السوقية انخفاض بنسبة 0.19% مقارنة مع الاسبوع السابق لتصل الى حوالي 15.401 مليار دينار.

البيان	الأسبوع الحالي	نسبة التغير الأسبوعي	نسبة التغير منذ بداية العام	الوزن في المؤشر العام	التأثير على المؤشر	P/E	P/BV
المالي	2537.94	-0.24%	16.87%	60.56%	0.18-	25.40	0.69
الخدمات	1295.41	-0.10%	12.84%	22.03%	0.03-	N/A	1.59
الصناعي	3643.49	-0.24%	71.89%	17.42%	0.05-	32.41	2.28
العام	2071.32	-0.26%	24.99%	100%	0.26-	32.52	0.96

## الشركات الأكثر تأثيراً على المؤشر العام



حجم التداول	عدد الأسهم	عدد العقود
37 الشركات	40,105,261	57 الشركات
الثابتة	13,730	43

السوق المالي	المؤشر	نسبة التغير الأسبوعي	نسبة التغير منذ بداية العام
السعودية	11270.57	-1.33%	29.70%
الكويت	7516.72	0.07%	24.22%
أبو ظبي	7824.79	-0.74%	55.09%
دبي	2839.57	-2.12%	13.95%
الدوحة	11240.53	0.53%	7.71%
القاهرة	10642.02	-3.23%	1.87-

## أخبار الاقتصاد والشركات

## مركز الأبحاث والاستشارات

## المالية:

- فادي عبد الرحمن

5005555 Ex 2338  
 Fabdel-rahman@hbtbf.com.jo

## لؤي العيني

5005555 Ex 2122  
 LEbbini@hbtbf.com.jo

## صندوق بنك الإسكان

## (صندوق استثماري مفتوح):

- سمية عيد

5005555 Ex 2253  
 Seid@hbtbf.com.jo

## صافي قيمة وحدة الصندوق

كما في 2021/09/15:

97.995

MTM Return 0.62%  
 YTD Return 11.74%  
 3Y Annualized Return 2.74%

الشركات الأكثر انخفاضاً

الشركة	الرمز	سعر السهم	نسبة التغير
الأردن ديكابولس للأملاك	JDPC	0.51	-16.39%
البتروكيماويات	IPCH	0.84	-16.00%
شراع	SHRA	1.06	-10.92%
امواج العقارية	AMWJ	0.14	-6.67%
حدائق بابل	SALM	1.12	-6.67%

الشركات الأكثر ارتفاعاً

الشركة	الرمز	سعر السهم	نسبة التغير
التأمين الاردنية	JOIN	1.46	31.53%
تسويق الدواجن	JPPC	4.76	26.60%
الأردنية الفرنسية	JOFR	0.94	14.63%
انجاز	ATCO	1.76	9.32%
الشرق الأوسط للتأمين	MEIN	1.33	8.13%

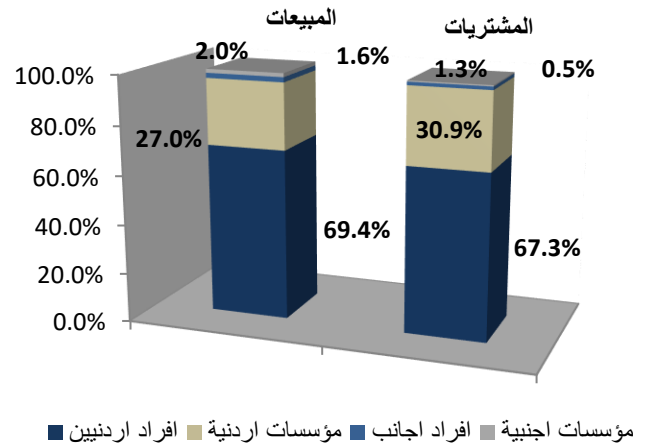
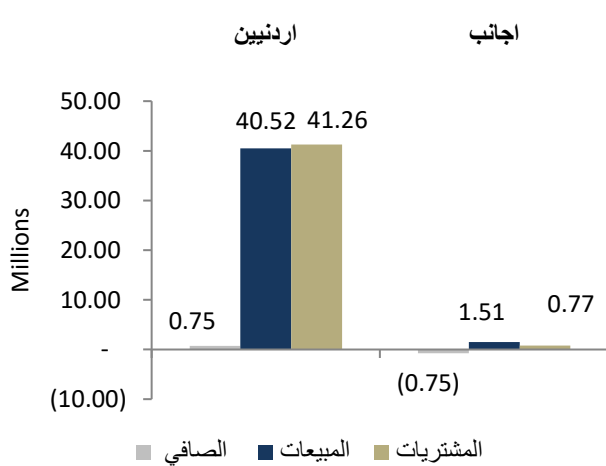
الشركات الأكثر نشاطاً (عدد أسهم)

الشركة	الرمز	عدد الأسهم	النسبة للإجمالي
تطوير الاراضي	ULDC	5,725,365	20.77%
رم للنقل والاستثمار	RUMM	4,009,907	14.55%
الكهرباء الاردنية	JOEP	2,050,430	7.44%
التجمعات لخدمات التغذية والاسكان	JNTH	1,507,950	5.47%
الصناعات الكيماوية	0	1,169,206	4.24%

الشركات الأكثر نشاطاً (حجم تداول)

الشركة	الرمز	حجم التداول	النسبة للإجمالي
تطوير الاراضي	ULDC	15,426,056	38.46%
الفوسفات	JOPH	2,646,198	6.60%
الكهرباء الاردنية	JOEP	2,427,778	6.05%
انجاز	ATCO	1,749,166	4.36%
تسويق الدواجن	JPPC	1,642,485	4.10%

تحليل التداول حسب الجنسية



Div Yield 2020	Div Yield 2019	P/BV	P/E	Book Value	EPS	Net Income 2020 (JOD 000)	Net Income 2019 (JOD 000)	Capital (JOD 000)	YTD	Price	Ticker	Name
3.57%	-	1.42	12.89	2.37	0.26	52,122	54,349	200,000	9.09%	3.36	JOIB	بنك الإسلامي الأردني
-	-	0.46	N/A	3.04	-0.03	(4,511)	29,938	150,000	-3.86%	1.39	JOKB	الأردني الكويتي
7.69%	-	0.95	18.03	1.37	0.07	10,814	14,872	150,000	9.24%	1.30	AJIB	بنك الاستثمار العربي
3.33%	-	1.16	17.70	1.55	0.10	10,167	10,016	100,000	28.57%	1.80	SIBK	بنك صفوة الإسلامي
5.88%	-	0.67	11.54	2.55	0.15	23,567	31,614	160,000	8.97%	1.70	UBSI	بنك الإتحاد
-	-	0.58	75.60	1.45	0.01	1,222	1,935	110,000	21.74%	0.84	ABCO	بنك المؤسسة العربية
8.33%	-	0.81	25.00	1.79	0.06	5,759	15,684	100,000	18.03%	1.44	INVB	البنك الاستثماري
6.59%	-	1.18	14.02	1.54	0.13	25,956	25,101	200,000	85.71%	1.82	EXFB	بنك المال
9.02%	-	0.69	13.91	1.93	0.10	18,161	28,095	190,000	26.67%	1.33	CABK	بنك القاهرة عمان
6.00%	-	0.88	11.17	2.27	0.18	35,795	40,163	200,000	3.83%	2.00	BOJX	بنك الأردن
4.26%	-	0.59	19.75	1.58	0.05	9,548	22,236	200,655	22.08%	0.94	AHLI	البنك الأهلي
2.41%	-	0.48	23.30	10.27	0.21	136,689	627,420	640,800	20.63%	4.97	ARBK	البنك العربي
5.93%	5.26%	0.96	11.69	1.41	0.12	1,733	1,181	15,000	18.42%	1.35	TIIC	التأمين الإسلامية
5.56%	7.26%	0.53	10.94	1.18	0.06	1,612	2,283	28,000	1.61%	0.63	FINS	الأولى للتأمين
4.24%	5.99%	0.81	10.41	1.46	0.11	9,760	9,835	86,080	-2.48%	1.18	JOEP	الكهرباء الأردنية
5.83%	8.33%	1.26	13.01	1.63	0.16	2,375	3,518	15,000	14.44%	2.06	SHIP	الخطوط البحرية
1.04%	11.46%	4.45	1012.62	2.16	0.01	213	24,499	22,500	0.00%	9.60	JDFS	الاسواق الحرة
4.42%	6.40%	0.73	14.96	1.54	0.08	257	461	3,400	-9.60%	1.13	JITC	المركز الأردني
3.04%	3.69%	1.39	22.59	1.89	0.12	4,714	6,056	40,500	-2.95%	2.63	AIEI	الدولية للتعليم
5.00%	5.44%	1.37	21.43	1.46	0.09	17,502	19,045	187,500	36.05%	2.00	JTEL	الاتصالات الأردنية
3.23%	4.67%	1.12	17.74	1.39	0.09	1,310	1,745	15,000	3.33%	1.55	PIEC	جامعة فيلادلفيا
-	11.21%	1.08	N/A	1.15	-0.10	(10,986)	14,926	110,000	15.89%	1.24	MANE	أفاق للطاقة
6.39%	8.78%	0.65	25.20	3.38	0.09	1,304	2,869	15,000	6.83%	2.19	JOWM	الأجواخ الأردنية
1.12%	2.85%	2.43	50.63	7.34	0.35	29,007	21,867	82,500	407.12%	17.80	JOPH	الفوسفات
3.72%	4.76%	2.40	17.66	11.20	1.52	126,890	151,695	60,000	28.10%	26.90	APOT	البوتاس العربية
5.88%	7.37%	1.23	21.90	1.67	0.09	559	702	6,000	7.37%	2.04	UMIC	العالمية للزيوت
4.26%	4.50%	1.27	8.48	1.85	0.28	3,324	2,431	12,000	5.86%	2.35	MBED	العربية للمبيدات
5.15%	4.13%	1.39	10.50	2.79	0.37	3,511	3,332	9,500	60.33%	3.88	HPIC	الحياة الدوائية
2.98%	1.92%	3.32	19.20	1.52	0.26	7,073	6,108	27,000	-3.27%	5.03	SNRA	سنيورة
1.49%	6.80%	1.62	N/A	2.07	-0.14	(14,326)	43,867	100,000	34.00%	3.35	JOPT	مصفاة الاردن /جوبترول