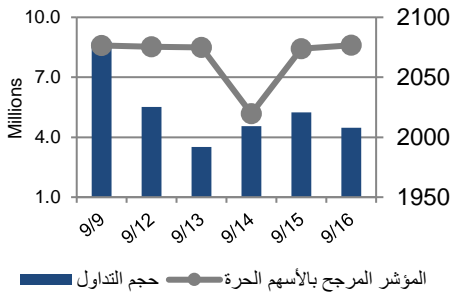


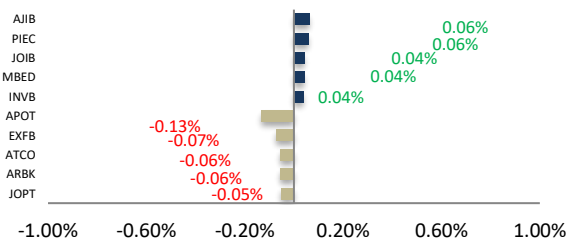
أداء بورصة عمان



شهد مؤشر بورصة عمان ارتفاع خلال الأسبوع الحالي بنسبة 0.01%، حيث تأثر أداء السوق بشكل رئيسي بارتفاع أداء قطاع الخدمات التعليمية و قطاع العقارات، وقد شهدت القيمة السوقية انخفاض بنسبة 0.36% مقارنة مع الأسبوع السابق لتصل الى حوالي 15.430 مليار دينار .

البيان	الأسبوع الحالي	نسبة التغير الأسبوعي	نسبة التغير منذ بداية العام	الوزن في المؤشر العام	التأثير على المؤشر	P/E	P/BV
المالي	2543.94	0.10%	17.14%	60.58%	0.06%	25.40	0.69
الخدمات	1296.77	0.23%	12.96%	22.00%	0.05%	N/A	1.59
الصناعي	3652.23	0.10%	72.30%	17.42%	0.00%	32.41	2.28
العام	2076.69	0.01%	25.31%	100%	0.01%	32.52	0.96

الشركات الأكثر تأثيراً على المؤشر العام



عدد الشركات	حجم التداول
48 ↑ الشركات	26,176,118
46 ↓ الشركات	22,490,664
37 الثابتة	14,687

السوق المالي	المؤشر	نسبة التغير الأسبوعي	نسبة التغير منذ بداية العام
السعودية	11422.11	0.04%	31.45%
الكويت	7511.27	0.92%	24.13%
أبو ظبي	7883.22	0.29%	56.25%
دبي	2901.06	0.22%	16.42%
الدوحة	11180.92	0.73%	7.14%
القاهرة	10996.76	0.54%	1.40%

أخبار الاقتصاد والشركات

مركز الأبحاث والاستشارات

المالية:

- فادي عبد الرحمن

5005555 Ex 2338
 Fabdel-rahman@hbtbf.com.jo

- لؤي العيني

5005555 Ex 2122
 LEbbini@hbtbf.com.jo

صندوق بنك الإسكان

(صندوق استثماري مفتوح):

- سمية عيد

5005555 Ex 2253
 Seid@hbtbf.com.jo

صافي قيمة وحدة الصندوق

كما في 2021/09/15:

97.995

MTM Return 0.62%
 YTD Return 11.74%
 3Y Annualized Return 2.74%

الشركات الأكثر انخفاضاً

الشركة	الرمز	سعر السهم	نسبة التغير
الفارس الوطنية	CEBC	1.30	-15.58%
اتحاد المستثمرين	UNAI	1.23	-13.38%
انجاز	ATCO	1.61	-11.54%
دار الغذاء	NDAR	1.00	-9.09%
الموارد الصناعية	JOIR	0.60	-9.09%

الشركات الأكثر ارتفاعاً

الشركة	الرمز	سعر السهم	نسبة التغير
المتكاملة للتأجير التمويلي	LEAS	3.69	15.31%
الدولية الطبية	ICMI	1.40	14.75%
أبعاد للاستثمارات	JEDI	1.07	11.46%
المتكاملة لتطوير الأراضي والاستثمار	ATTA	1.12	10.89%
حديد الأردن	JOST	0.41	10.81%

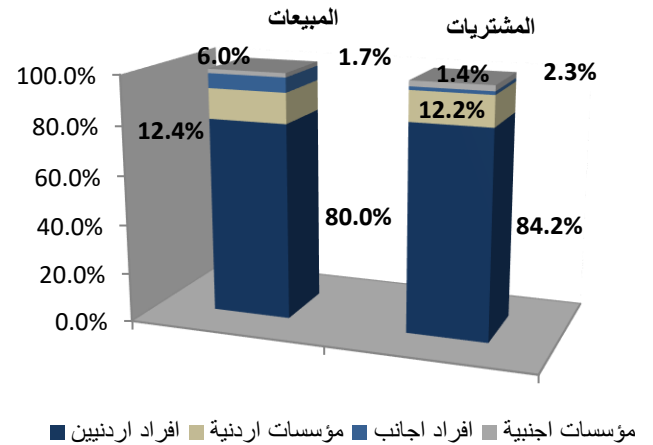
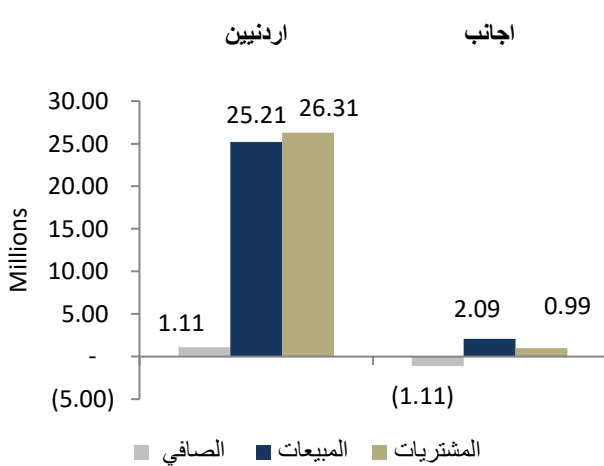
الشركات الأكثر نشاطاً (عدد أسهم)

الشركة	الرمز	عدد الأسهم	النسبة للإجمالي
التجمعات لخدمات التغذية والإسكان	JNTH	3,190,385	14.19%
الكهرباء الأردنية	JOEP	1,966,662	8.74%
الاتحاد للاستثمارات	UINV	1,406,295	6.25%
رم للنقل والاستثمار	RUMM	1,288,837	5.73%
حديد الأردن	JOST	1,039,624	4.62%

الشركات الأكثر نشاطاً (حجم تداول)

الشركة	الرمز	حجم التداول	النسبة للإجمالي
الفوسفات	JOPH	3,592,486	13.72%
التجمعات لخدمات التغذية والإسكان	JNTH	3,232,763	12.35%
الكهرباء الأردنية	JOEP	2,338,923	8.94%
الاتحاد للاستثمارات	UINV	1,601,909	6.12%
تطوير الأراضي	ULDC	1,275,315	4.87%

تحليل التداول حسب الجنسية



Div Yield 2020	Div Yield 2019	P/BV	P/E	Book Value	EPS	Net Income 2020 (JOD 000)	Net Income 2019 (JOD 000)	Capital (JOD 000)	YTD	Price	Ticker	Name
3.55%	-	1.43	12.97	2.37	0.26	52,122	54,349	200,000	9.74%	3.38	JOIB	بنك الإسلامي الأردني
-	-	0.46	N/A	3.04	-0.03	(4,511)	29,938	150,000	-3.09%	1.40	JOKB	الأردني الكويتي
7.58%	-	0.96	18.31	1.37	0.07	10,814	14,872	150,000	10.92%	1.32	AJIB	بنك الاستثمار العربي
3.26%	-	1.19	18.10	1.55	0.10	10,167	10,016	100,000	31.43%	1.84	SIBK	بنك صفوة الإسلامي
5.88%	-	0.67	11.54	2.55	0.15	23,567	31,614	160,000	8.97%	1.70	UBSI	بنك الإتحاد
-	-	0.58	76.50	1.45	0.01	1,222	1,935	110,000	23.19%	0.85	ABCO	بنك المؤسسة العربية
8.28%	-	0.81	25.18	1.79	0.06	5,759	15,684	100,000	18.85%	1.45	INVB	البنك الاستثماري
6.52%	-	1.20	14.18	1.54	0.13	25,956	25,101	200,000	87.76%	1.84	EXFB	بنك المال
8.96%	-	0.69	14.02	1.93	0.10	18,161	28,095	190,000	27.62%	1.34	CABK	بنك القاهرة عمان
6.00%	-	0.88	11.17	2.27	0.18	35,795	40,163	200,000	3.83%	2.00	BOJX	بنك الأردن
4.26%	-	0.59	19.75	1.58	0.05	9,548	22,236	200,655	22.08%	0.94	AHLI	البنك الأهلي
2.41%	-	0.48	23.30	10.27	0.21	136,689	627,420	640,800	20.63%	4.97	ARBK	البنك العربي
5.76%	5.26%	0.98	12.03	1.41	0.12	1,733	1,181	15,000	21.93%	1.39	TIIC	التأمين الإسلامية
5.56%	7.26%	0.53	10.94	1.18	0.06	1,612	2,283	28,000	1.61%	0.63	FINS	الأولى للتأمين
4.20%	5.99%	0.82	10.50	1.46	0.11	9,760	9,835	86,080	-1.65%	1.19	JOEP	الكهرباء الأردنية
5.83%	8.33%	1.26	13.01	1.63	0.16	2,375	3,518	15,000	14.44%	2.06	SHIP	الخطوط البحرية
1.05%	11.46%	4.40	1002.07	2.16	0.01	213	24,499	22,500	-1.04%	9.50	JDFS	الاسواق الحرة
4.46%	6.40%	0.73	14.83	1.54	0.08	257	461	3,400	-10.40%	1.12	JITC	المركز الأردني
3.05%	3.69%	1.39	22.51	1.89	0.12	4,714	6,056	40,500	-3.32%	2.62	AIEI	الدولية للتعليم
5.03%	5.44%	1.36	21.32	1.46	0.09	17,502	19,045	187,500	35.37%	1.99	JTEL	الاتصالات الأردنية
3.23%	4.67%	1.12	17.74	1.39	0.09	1,310	1,745	15,000	3.33%	1.55	PIEC	جامعة فيلادلفيا
-	11.21%	1.08	N/A	1.15	-0.10	(10,986)	14,926	110,000	15.89%	1.24	MANE	أفاق للطاقة
6.45%	8.78%	0.64	24.97	3.38	0.09	1,304	2,869	15,000	5.85%	2.17	JOWM	الأجواخ الأردنية
1.12%	2.85%	2.44	50.91	7.34	0.35	29,007	21,867	82,500	409.97%	17.90	JOPH	الفوسفات
3.70%	4.76%	2.42	17.76	11.20	1.52	126,890	151,695	60,000	28.81%	27.05	APOT	البوتاس العربية
6.00%	7.37%	1.20	21.47	1.67	0.09	559	702	6,000	5.26%	2.00	UMIC	العالمية للزيوت
4.20%	4.50%	1.29	8.59	1.85	0.28	3,324	2,431	12,000	7.21%	2.38	MBED	العربية للمبيدات
5.13%	4.13%	1.40	10.55	2.79	0.37	3,511	3,332	9,500	61.16%	3.90	HPIC	الحياة الدوائية
2.82%	1.92%	3.51	20.31	1.52	0.26	7,073	6,108	27,000	2.31%	5.32	SNRA	سنيورة
1.48%	6.80%	1.63	N/A	2.07	-0.14	(14,326)	43,867	100,000	34.80%	3.37	JOPT	مصفاة الاردن /جوبترول