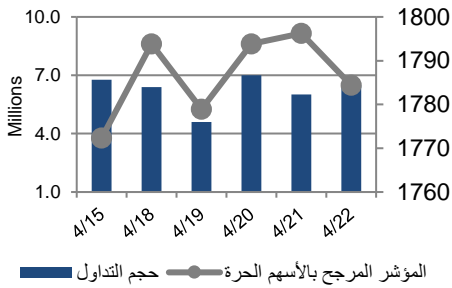


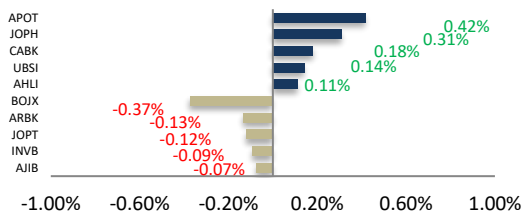
أداء بورصة عمان



شهد مؤشر بورصة عمان ارتفاع خلال الأسبوع الحالي بنسبة 0.68%، حيث تأثر أداء السوق بشكل رئيسي بارتفاع أداء قطاع الصناعات الاستخراجية والتعدينية و قطاع الاغذية والمشروبات، وقد شهدت القيمة السوقية ارتفاع بنسبة 1.16% مقارنة مع الاسبوع السابق لتصل الى حوالي 13.602 مليار دينار .

البيان	الاسبوع الحالي	نسبة التغير الاسبوعي	نسبة التغير منذ بداية العام	الوزن في المؤشر العام	التأثير على المؤشر	P/E	P/BV
المالي	2252.53	-0.16%	3.72%	61.54%	-0.11%	7.86	0.61
الخدمات	1200.13	-0.13%	4.54%	24.35%	-0.04%	13.10	1.21
الصناعي	2702.44	5.62%	27.49%	14.11%	0.83%	19.45	1.60
العام	1784.41	0.68%	7.67%	100%	0.68%	10.26	0.80

الشركات الأكثر تأثيراً على المؤشر العام



عدد الشركات	حجم التداول
52	31,343,641
46	30,314,281
19	14,471

السوق المالي	المؤشر	نسبة التغير الاسبوعي	نسبة التغير منذ بداية العام
السعودية	10134.08	1.46%	16.62%
الكويت	6590.26	0.92%	8.91%
أبو ظبي	6101.62	-0.49%	20.94%
دبي	2625.71	-0.28%	5.37%
الدوحة	10844.92	-0.50%	3.92%
القاهرة	10600.07	4.50%	-2.26%

أخبار الاقتصاد والشركات

مركز الأبحاث والاستشارات

المالية:

- فادي عبد الرحمن

5005555 Ex 2338
 Fabdel-rahman@hbtbf.com.jo

- لؤي العيني

5005555 Ex 2122
 LEbbini@hbtbf.com.jo

صندوق بنك الإسكان

(صندوق استثماري مفتوح):

- سمية عيد

5005555 Ex 2253
 Seid@hbtbf.com.jo

صافي قيمة وحدة الصندوق

كما في 2021/04/15:

90.741

MTM Return %0.38

YTD Return 3.46%

3Y Annualized Return %2.05-

الشركات الأكثر انخفاضاً

نسبة التغير	سعر السهم	الرمز	الشركة
%9.02-	1.11	VFED	الشامخة العقارية
%7.14-	0.65	ENTK	الانتقانية
%6.90-	0.27	FUTR	المستقبل العربية
%5.98-	1.10	MANE	آفاق للطاقة
%5.37-	1.41	UTOB	الاتحاد للسجائر

الشركات الأكثر ارتفاعاً

نسبة التغير	سعر السهم	الرمز	الشركة
%21.05	0.46	THMA	تهامة للاستثمارات
%15.22	0.53	UCIC	الكابلات المتحدة
%15.00	0.23	BLAD	البلاد للاستثمارات
%14.65	1.80	RUMI	رم للوساطة
%13.01	8.60	JOPH	الفوسفات

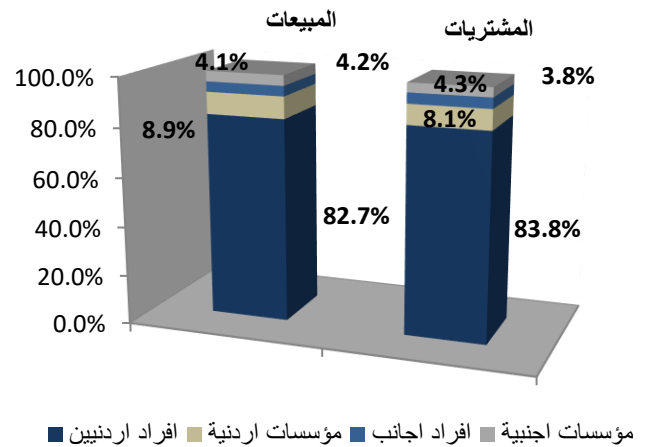
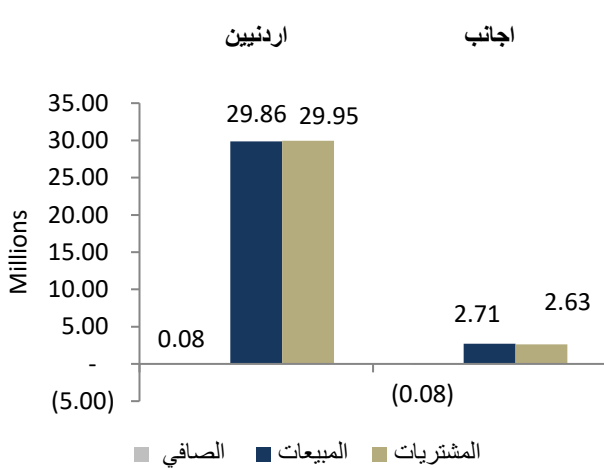
الشركات الأكثر نشاطاً (عدد أسهم)

النسبة للإجمالي	عدد الأسهم	الرمز	الشركة
%11.63	3,499,843	JNTH	التجمعات لخدمات التغذية والإسكان
%8.08	2,431,323	UCIC	الكابلات المتحدة
%7.08	2,130,797	RUMM	رم للنقل والاستثمار
%6.37	1,917,330	JOEP	الكهرباء الاردنية
%4.50	1,353,924	MANE	آفاق للطاقة

الشركات الأكثر نشاطاً (حجم تداول)

النسبة للإجمالي	حجم التداول	الرمز	الشركة
%12.18	3,715,140	JOPH	الفوسفات
%11.79	3,595,356	JNTH	التجمعات لخدمات التغذية والإسكان
%8.31	2,535,222	JOPT	مصفاة الاردن /جوبيترول
%7.79	2,376,935	JOEP	الكهرباء الاردنية
%5.02	1,532,510	MANE	آفاق للطاقة

تحليل التداول حسب الجنسية



Div Yield 2019	Div Yield 2018	P/BV	P/E	Book Value	EPS	* Net Income 2019 (JOD m)	* Net Income 2018 (JOD m)	Capital (JOD m)	YTD	Price	Ticker	Name
-	5.21%	1.39	10.82	2.11	0.27	54,349	49,808	200,000	-4.55%	2.94	JOIB	بنك الإسلامي الأردني
-	6.90%	0.45	6.91	3.06	0.20	29,938	42,144	150,000	-4.63%	1.38	JOKB	الأردني الكويتي
-	7.03%	0.92	12.10	1.31	0.10	14,872	15,506	150,000	0.84%	1.20	AJIB	بنك الاستثمار العربي
-	6.25%	1.00	14.48	1.44	0.10	10,016	8,351	100,000	3.57%	1.45	SIBK	بنك صفوة الإسلامي
-	8.75%	0.69	8.50	2.42	0.20	31,614	35,737	160,000	7.69%	1.68	UBSI	بنك الإتحاد
-	7.98%	0.46	36.95	1.43	0.02	1,935	9,716	110,000	-5.80%	0.65	ABCO	بنك المؤسسة العربية
-	8.33%	0.73	8.29	1.77	0.16	15,684	15,480	100,000	6.56%	1.30	INVB	البنك الاستثماري
-	10.87%	0.95	11.16	1.47	0.13	25,101	30,798	200,000	42.86%	1.40	EXFB	بنك المال
-	6.77%	0.72	8.93	1.84	0.15	28,095	30,127	190,000	25.71%	1.32	CABK	بنك القاهرة عمان
-	7.35%	0.89	9.16	2.07	0.20	40,378	41,528	200,000	-4.38%	1.85	BOJX	بنك الاردن
-	5.56%	0.56	7.76	1.53	0.11	22,236	21,277	200,655	11.69%	0.86	AHLI	البنك الاهلي
-	7.25%	0.40	4.21	9.97	0.93	599,060	581,840	640,800	-4.37%	3.94	ARBK	البنك العربي
5.41%	5.31%	0.84	14.10	1.32	0.08	1,181	1,114	15,000	-2.63%	1.11	TIIC	التأمين الإسلامية
7.50%	10.19%	0.51	7.36	1.18	0.08	2,283	2,705	28,000	-3.23%	0.60	FINS	الأولى للتأمين
5.80%	6.72%	0.87	10.93	1.43	0.11	9,849	9,318	86,080	3.31%	1.25	JOEP	الكهرباء الأردنية
8.06%	7.23%	1.11	7.93	1.67	0.23	3,518	2,779	15,000	3.33%	1.86	SHIP	الخطوط البحرية
12.37%	7.69%	2.74	8.16	3.25	1.09	24,499	28,377	22,500	-7.40%	8.89	JDFS	الاسواق الحرة
6.45%	5.65%	0.80	9.15	1.56	0.14	461	427	3,400	-0.80%	1.24	JITC	المركز الأردني
3.70%	5.95%	1.47	18.06	1.83	0.15	6,056	6,037	40,500	-0.37%	2.70	AIEI	الدولية للتعليم
5.16%	8.25%	1.07	15.26	1.45	0.10	19,045	21,307	187,500	5.44%	1.55	JTEL	الاتصالات الأردنية
4.67%	5.63%	1.09	12.90	1.37	0.12	1,745	2,633	15,000	0.00%	1.50	PIEC	جامعة فيلادلفيا
10.91%	3.97%	0.81	8.11	1.37	0.14	14,926	10,445	110,000	2.80%	1.10	MANE	أفاق للطاقة
8.37%	7.50%	0.54	11.24	3.95	0.19	2,869	3,455	15,000	4.88%	2.15	JOWM	الأجواخ الأردنية
1.16%	7.04%	1.04	32.45	8.26	0.27	21,867	47,276	82,500	145.01%	8.60	JOPH	الفوسفات
4.37%	7.49%	2.14	12.57	10.70	1.82	151,695	124,874	60,000	8.95%	22.88	APOT	البوتاس العربية
7.41%	7.93%	1.10	16.16	1.71	0.12	702	673	6,000	-0.53%	1.89	UMIC	العالمية للزيوت
3.79%	6.76%	1.55	13.03	1.70	0.20	2,431	2,016	12,000	18.92%	2.64	MBED	العربية للمبيدات
3.45%	6.74%	1.15	8.27	2.52	0.35	3,332	3,144	9,500	19.83%	2.90	HPIC	الحياة الدوائية
1.87%	4.21%	3.67	21.86	1.46	0.24	6,108	4,325	25,000	2.69%	5.34	SNRA	سنيرة
6.09%	11.01%	1.17	6.36	2.38	0.44	43,867	36,616	100,000	11.60%	2.79	JOPT	مصفاة الاردن /جوبترول