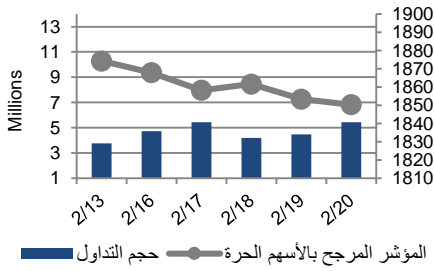


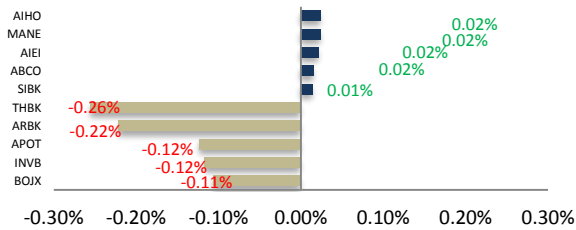
## أداء بورصة عمان



شهد مؤشر بورصة عمان انخفاضاً مقارنة مع الأسبوع السابق وبنسبة 1.28%، حيث تأثر أداء السوق بشكل رئيسي بتراجع أداء قطاع البنوك بالإضافة إلى قطاع الصناعات الاستخراجية والتعدينية، وقد شهدت القيمة السوقية انخفاضاً بنسبة 1.82% مقارنة مع الأسبوع السابق لتصل إلى حوالي 14.790 مليار دينار.

البيان	الأسبوع الحالي	نسبة التغير الأسبوعي	نسبة التغير منذ بداية العام	الوزن في المؤشر العام	التأثير على المؤشر	P/E	P/BV
المالي	2465.70	-1.68%	0.64%	59.54%	-1.04%	9.00	0.76
الخدمات	1342.34	-0.24%	3.81%	24.11%	-0.03%	15.06	1.35
الصناعي	1916.35	-1.28%	3.20%	16.36%	-0.21%	21.46	1.44
العام	1850.27	-1.28%	1.93%	100.00%	-1.28%	11.24	0.90

## الشركات الأكثر تأثيراً على المؤشر العام



عدد الشركات	حجم التداول
38 ↑ الشركات	24,233,175
74 ↓ الشركات	23,301,558
32 الثابتة	10,844

السوق المالي	المؤشر	نسبة التغير الأسبوعي	نسبة التغير منذ بداية العام
السعودية	8007.39	1.69%	-4.55%
الكويت	6871.28	-0.39%	-1.50%
أبو ظبي	5033.15	-0.09%	-0.84%
نبي	2737.51	0.14%	-0.99%
الدوحة	9934.41	0.89%	-4.71%
القاهرة	13720.65	-1.00%	-1.73%

## أخبار الاقتصاد والشركات

## مركز الأبحاث والاستشارات

## المالية:

- فادي عبد الرحمن

5005555 Ex 2338  
 Fabdel-rahman@hbt.com.jo

## صندوق بنك الإسكان

## (صندوق استثماري مفتوح):

- سمية عيد

5005555 Ex 2253  
 Seid@hbt.com.jo

## صافي قيمة وحدة الصندوق

كما في 2020/02/15:

92.855

MTM Return 0.47%  
 YTD Return 2.58%  
 3Y Annualized Return 1.61%

الشركات الأكثر انخفاضاً

الشركة	الرمز	سعر السهم	نسبة التغير
التجمعات الاستثمارية	SPIC	3,681,845	12.12%
المصاره لنامين رم للنقل والاستثمار	AKSI RUMM	0.45 2,765,202	11.76- 9.10%
الكهرباء الاردنية	JOEP	1,417,001	4.67%
المتصدرة الامل للاستثمارات	ACDT AMAL	0.77 1,372,972	8.33- 4.52%
مصفاة الاردن /جوبترول	JOPT	1,317,418	4.34%

الشركات الأكثر ارتفاعاً

الشركة	الرمز	سعر السهم	نسبة التغير
العبور	TRUK	1.13	126.00%
العربية الأوروبية	AMMI	1.59	12.77%
الجنوب للإلكترونيات	SECO	0.20	11.11%
العربية الكهربائية	AEIN	0.51	10.87%
نور كابيتال	NCMD	1.83	9.58%

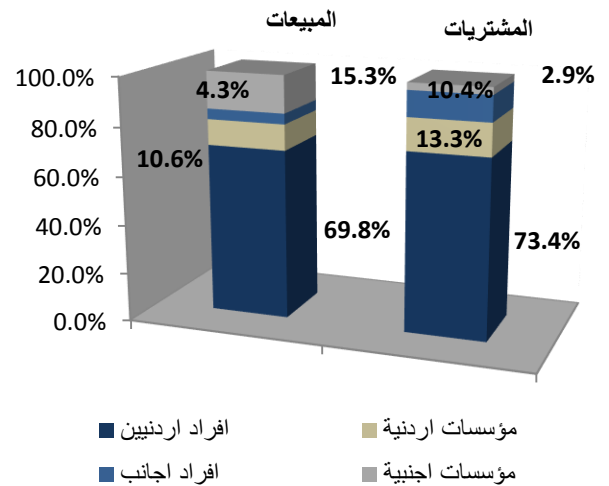
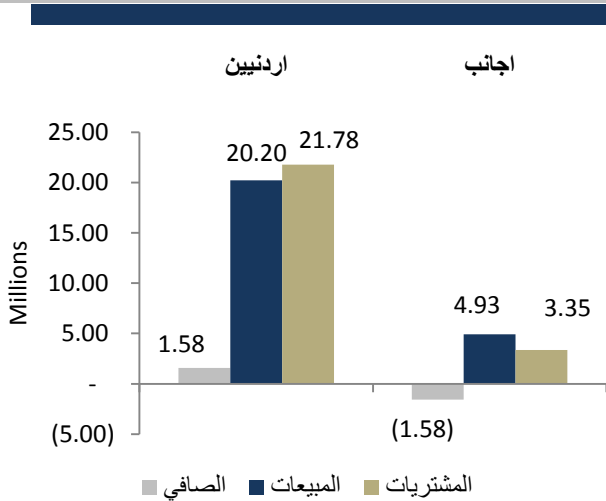
الشركات الأكثر نشاطاً (عدد أسهم)

الشركة	الرمز	عدد الأسهم	النسبة للإجمالي
رم للنقل والاستثمار	RUMM	2,263,681	9.71%
بنك المال	EXFB	1,923,274	8.25%
الجنوب للإلكترونيات	SECO	1,693,722	7.27%
الاتحاد للاستثمارات	UINV	1,604,763	6.89%
التجمعات الاستثمارية	SPIC	1,247,768	5.35%

الشركات الأكثر نشاطاً (حجم تداول)

الشركة	الرمز	حجم التداول	النسبة للإجمالي
البنك العربي	ARBK	3,332,708	13.75%
مصفاة الاردن /جوبترول	JOPT	2,796,186	11.54%
التجمعات الاستثمارية	SPIC	2,121,017	8.75%
بنك المال	EXFB	1,937,570	8.00%
الاتحاد للاستثمارات	UINV	1,914,920	7.90%

تحليل التداول حسب الجنسية



Div Yield 2018	Div Yield 2017	P/BV	P/E	Book Value	EPS	Net Income 2018 "000"	Net Income 2017 "000"	Capital "000"	YTD	Price	Ticker	Name
8.06%	6.78%	0.59	6.15	9.49	0.91	581,840	370,070	640,800	-2.96%	5.58	ARBK	مجموعة البنك العربي
5.12%	4.76%	1.49	11.77	1.97	0.25	49,808	54,139	200,000	5.16%	2.93	JOIB	البنك الإسلامي الأردني
7.41%	6.90%	0.61	6.41	4.46	0.42	42,144	26,956	100,000	7.57%	2.70	JOKB	البنك الأردني الكويتي
7.14%	6.87%	0.97	12.19	1.30	0.10	15,506	15,984	150,000	-3.82%	1.26	AJIB	بنك الإستثمار العربي الأردني
5.15%	4.17%	0.96	16.29	1.41	0.08	8,351	5,707	100,000	0.00%	1.36	SIBK	بنك صفوة الإسلامي
8.70%	5.78%	0.68	7.21	2.35	0.22	35,737	31,364	160,000	0.00%	1.61	UBSI	بنك الاتحاد
8.93%	4.90%	0.58	9.51	1.46	0.09	9,716	12,965	110,000	1.20%	0.84	ABCO	بنك المؤسسة العربية المصرفية/الأردن
7.97%	7.09%	0.79	8.91	1.74	0.15	15,480	15,074	100,000	6.98%	1.38	INVB	البنك الاستثماري
9.90%	9.71%	0.70	6.56	1.43	0.15	30,798	24,357	200,000	1.00%	1.01	EXFB	بنك المال الأردني
7.89%	9.84%	0.64	7.19	1.77	0.16	30,127	30,336	190,000	11.27%	1.14	CABK	بنك القاهرة عمان
8.00%	7.79%	1.09	10.84	2.06	0.21	41,528	46,796	200,000	7.14%	2.25	BOJX	بنك الأردن
6.45%	4.55%	0.62	8.77	1.50	0.11	21,277	13,319	200,655	-2.11%	0.93	AHLI	البنك الأهلي الأردني
5.77%	7.14%	0.78	14.00	1.33	0.07	1,114	2,002	15,000	1.96%	1.04	TIIC	التأمين الإسلامية
8.09%	8.06%	0.58	7.04	1.17	0.10	2,705	2,509	28,000	13.33%	0.68	FINS	الأولى للتأمين
6.40%	4.10%	0.87	11.43	1.43	0.11	9,417	7,903	86,080	2.46%	1.25	JOEP	الكهرباء الأردنية
6.28%	7.74%	1.21	10.58	1.58	0.18	2,709	3,336	15,000	6.11%	1.91	SHIP	الخطوط البحرية الوطنية الأردنية
8.37%	6.54%	3.78	9.48	3.16	1.26	28,377	25,394	22,500	4.00%	11.95	JDFS	الأسواق الحرة الأردنية
5.65%	7.26%	0.84	9.87	1.48	0.13	427	457	3,400	-6.06%	1.24	JITC	المركز الأردني للتجارة الدولية
5.86%	7.69%	1.36	17.17	1.88	0.15	6,037	7,625	40,500	5.35%	2.56	AIEI	العربية الدولية للتعليم والاستثمار
7.54%	8.59%	1.04	13.38	1.46	0.11	21,307	24,030	187,500	5.56%	1.52	JTEL	الاتصالات الأردنية
8.11%	13.51%	0.31	10.24	1.18	0.04	669	877	18,500	8.82%	0.37	MSFT	مسافات للنقل المتخصص
6.78%	6.45%	0.46	11.95	1.28	0.05	1,727	3,188	35,000	1.72%	0.59	FFCO	الأولى للتمويل
7.50%	-	0.39	26.67	1.03	0.02	528	407	35,200	-6.98%	0.40	PROF	المهنية للاستثمارات العقارية والإسكان
5.36%	10.27%	1.07	14.74	1.31	0.09	10,445	23,779	110,000	20.69%	1.40	MANE	أفاق للطاقة
5.95%	5.72%	1.99	13.45	10.14	1.50	124,874	89,843	60,000	-1.42%	20.16	APOT	البوتاس العربية
7.18%	8.81%	1.05	16.14	1.73	0.11	673	1,054	6,000	-1.63%	1.81	UMIC	العالمية الحديثة لصناعة الزيوت النباتية
-	7.97%	0.54	16.00	1.21	0.04	1,533	3,254	37,720	3.17%	0.65	ATCO	انجاز للتنمية والمشاريع المتعددة
7.14%	7.50%	0.47	16.11	1.47	0.04	391	870	9,000	-5.41%	0.70	ASPMM	العربية لصناعة الموائير المعدنية
5.49%	6.49%	1.09	10.83	1.67	0.17	2,016	2,020	12,000	0.55%	1.82	MBED	العربية لصناعة المبيدات والأدوية البيطرية
7.23%	7.75%	1.58	9.45	2.19	0.37	36,616	32,655	100,000	7.12%	3.46	JOPT	مصفاة البترول الأردنية