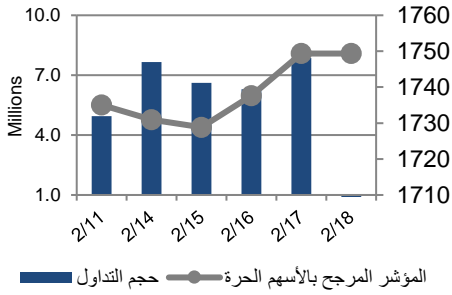


أداء بورصة عمان



شهد مؤشر بورصة عمان ارتفاعاً خلال الأسبوع الحالي بنسبة 0.83%، حيث تأثر أداء السوق بشكل رئيس بتحسّن أداء قطاع الطاقة والمنافع و قطاع الصناعات الاستخراجية والتعدينية، وقد شهدت القيمة السوقية ارتفاعاً بنسبة 1.12% مقارنة مع الأسبوع السابق لتصل إلى حوالي 13.829 مليار دينار.

مركز الأبحاث والاستشارات

المالية:

- فادي عبد الرحمن

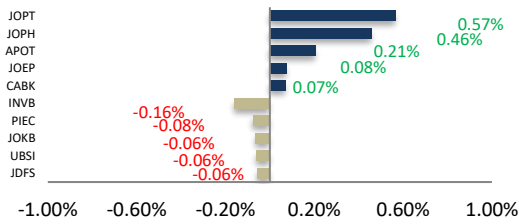
5005555 Ex 2338
 Fabdel-rahman@hbtbf.com.jo

- لؤي العيني

5005555 Ex 2122
 LEbbini@hbtbf.com.jo

البيان	الأسبوع الحالي	نسبة التغير الأسبوعي	نسبة التغير منذ بداية العام	الوزن في المؤشر العام	التأثير على المؤشر	P/E	P/BV
المالي	2238.70	-0.51%	3.09%	63.5%	-0.33%	7.86	0.61
الخدمات	1174.50	1.71%	2.31%	22.9%	0.47%	13.10	1.21
الصناعي	2566.52	4.59%	21.08%	13.6%	0.69%	19.45	1.60
العام	1749.36	0.83%	5.56%	100.0%	0.83%	10.26	0.80

الشركات الأكثر تأثيراً على المؤشر العام



عدد الشركات	حجم التداول	عدد الأسهم	عدد العقود
31 ↑	28,436,426		
72 ↓	27,084,141		
30	12,736		

صندوق بنك الإسكان

(صندوق استثماري مفتوح):

- سمية عيد

5005555 Ex 2253
 Seid@hbtbf.com.jo

السوق المالي	المؤشر	نسبة التغير الأسبوعي	نسبة التغير منذ بداية العام
السعودية	9024.23	0.90%	3.85%
الكويت	6213.00	0.04%	2.68%
أبو ظبي	5642.85	-0.43%	11.84%
دبي	2576.32	-2.17%	3.38%
الدوحة	10273.35	-2.37%	1.56%
القاهرة	11380.55	-1.44%	4.94%

أخبار الاقتصاد والشركات

صافي قيمة وحدة الصندوق

كما في 2021/02/15:

89.981

MTM Return 0.32 %

YTD Return 2.60%

3Y Annualized Return -1.97%

Return

الشركات الأكثر انخفاضاً

الشركة	الرمز	سعر السهم	نسبة التغير
جامعة فيلادلفيا	PIEC	1.52	-9.52%
المستقبل العربية	FUTR	0.29	-9.38%
الباطون الجاهز	RMCC	0.39	-9.30%
الدولية للاستثمار	JIIG	0.40	-9.09%
المحفظة العقارية	AQAR	0.76	-8.43%

الشركات الأكثر ارتفاعاً

الشركة	الرمز	سعر السهم	نسبة التغير
العربية الاستثمارية	APCT	1.26	20.00%
الفوسفات	JOPH	5.58	18.72%
الانتاج	ICAG	0.89	18.67%
كهرباء اربد	IREL	10.08	15.60%
الأردن ديكابولس للأملاك	JDPC	0.35	12.90%

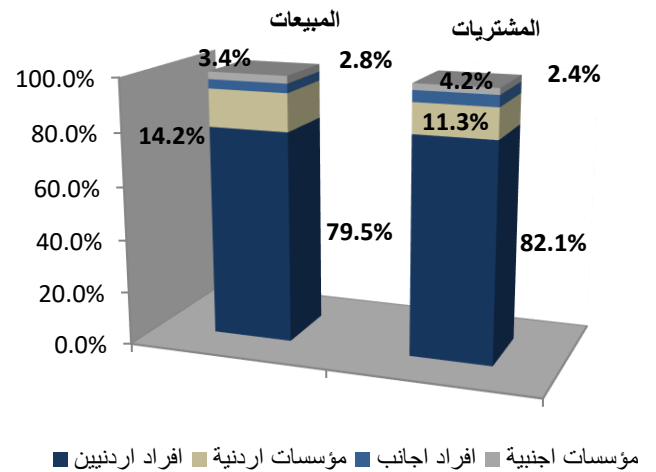
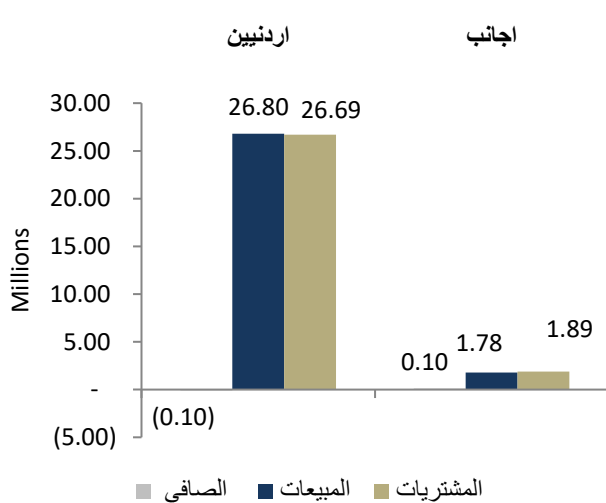
الشركات الأكثر نشاطاً (عدد أسهم)

الشركة	الرمز	عدد الأسهم	النسبة للإجمالي
الضامنون العرب	ARAS	1,886,699	6.97%
الكهرباء الاردنية	JOEP	1,784,796	6.59%
انجاز	ATCO	1,379,460	5.09%
شرق عربي للاستثمارات	AEIV	1,351,704	4.99%
تطوير الاراضي	ULDC	1,285,777	4.75%

الشركات الأكثر نشاطاً (حجم تداول)

الشركة	الرمز	حجم التداول	النسبة للإجمالي
انجاز	ATCO	2,992,976	10.53%
الفوسفات	JOPH	2,887,760	10.16%
مصفاة الاردن /جوبيترول	JOPT	2,539,696	8.93%
تطوير الاراضي	ULDC	2,366,056	8.32%
الكهرباء الاردنية	JOEP	2,133,178	7.50%

تحليل التداول حسب الجنسية



Div Yield 2019	Div Yield 2018	P/BV	P/E	Book Value	EPS	* Net Income 2019	* Net Income 2018	Capital in m	YTD	Price	Ticker	Name
4.05%	5.21%	1.40	10.89	2.11	0.27	54,349	49,808	200,000	-3.90%	2.96	JOIB	بنك الإسلامي الأردني
-	6.90%	0.47	7.22	3.06	0.20	29,938	42,144	150,000	0.00%	1.44	JOKB	الأردني الكويتي
8.33%	7.03%	0.92	12.10	1.31	0.10	14,872	15,506	150,000	0.84%	1.20	AJIB	بنك الاستثمار العربي
-	6.25%	1.02	14.68	1.44	0.10	10,016	8,351	100,000	5.00%	1.47	SIBK	بنك صفوة الإسلامي
-	8.75%	0.66	8.05	2.42	0.20	31,614	35,737	160,000	1.92%	1.59	UBSI	بنك الإتحاد
-	7.98%	0.48	38.65	1.43	0.02	1,935	9,716	110,000	-1.45%	0.68	ABCO	بنك المؤسسة العربية
9.30%	8.33%	0.73	8.23	1.77	0.16	15,684	15,480	100,000	5.74%	1.29	INVB	البنك الاستثماري
10.26%	10.87%	0.80	9.32	1.47	0.13	25,101	30,798	200,000	19.39%	1.17	EXFB	بنك المال
-	6.77%	0.67	8.32	1.84	0.15	28,095	30,127	190,000	17.14%	1.23	CABK	بنك القاهرة عمان
5.97%	7.35%	0.97	9.96	2.07	0.20	40,378	41,528	200,000	4.38%	2.01	BOJX	بنك الاردن
4.88%	5.56%	0.53	7.40	1.53	0.11	22,236	21,277	200,655	6.49%	0.82	AHLI	البنك الاهلي
2.96%	7.25%	0.41	4.34	9.97	0.93	599,060	581,840	640,800	-1.46%	4.06	ARBK	البنك العربي
6.67%	5.31%	0.91	15.24	1.32	0.08	1,181	1,114	15,000	5.26%	1.20	TIIC	التأمين الإسلامية
-	10.19%	0.52	7.48	1.18	0.08	2,283	2,705	28,000	-1.61%	0.61	FINS	الأولى للتأمين
-	6.72%	0.85	10.58	1.43	0.11	9,849	9,318	86,080	0.00%	1.21	JOEP	الكهرباء الأردنية
-	7.23%	1.07	7.63	1.67	0.23	3,518	2,779	15,000	-0.56%	1.79	SHIP	الخطوط البحرية
-	7.69%	2.80	8.36	3.25	1.09	24,499	28,377	22,500	-5.21%	9.10	JDFS	الاسواق الحرة
-	5.65%	0.80	9.15	1.56	0.14	461	427	3,400	-0.80%	1.24	JITC	المركز الأردني
-	5.95%	1.42	17.39	1.83	0.15	6,056	6,037	40,500	-4.06%	2.60	AIEI	الدولية للتعليم
6.49%	8.25%	1.06	15.16	1.45	0.10	19,045	21,307	187,500	4.76%	1.54	JTEL	الاتصالات الأردنية
-	5.63%	1.11	13.07	1.37	0.12	1,745	2,633	15,000	1.33%	1.52	PIEC	جامعة فيلادلفيا
-	3.97%	0.93	9.36	1.37	0.14	14,926	10,445	110,000	18.69%	1.27	MANE	أفاق للطاقة
6.67%	7.50%	0.53	10.98	3.95	0.19	2,869	3,455	15,000	2.44%	2.10	JOWM	الأجواخ الأردنية
-	7.04%	0.68	21.05	8.26	0.27	21,867	47,276	82,500	58.97%	5.58	JOPH	الفوسفات
-	7.49%	2.61	15.35	10.70	1.82	151,695	124,874	60,000	33.10%	27.95	APOT	البوتاس العربية
5.61%	7.93%	1.25	18.29	1.71	0.12	702	673	6,000	12.63%	2.14	UMIC	العالمية للزيوت
3.45%	6.76%	1.71	14.32	1.70	0.20	2,431	2,016	12,000	30.63%	2.90	MBED	العربية للمبيدات
-	6.74%	0.97	6.99	2.52	0.35	3,332	3,144	9,500	1.24%	2.45	HPIC	الحياة الدوائية
-	4.21%	3.64	21.69	1.46	0.24	6,108	4,325	25,000	1.92%	5.30	SNRA	سنيرة
-	11.01%	1.09	5.90	2.38	0.44	43,867	36,616	100,000	3.60%	2.59	JOPT	مصفاة الاردن /جوبيترول