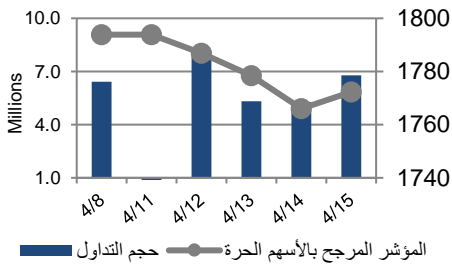


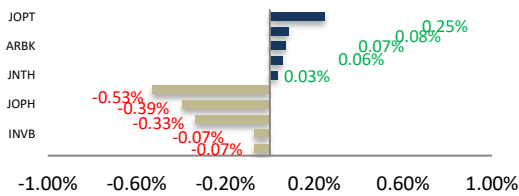
أداء بورصة عمان



شهد مؤشر بورصة عمان انخفاض خلال الأسبوع الحالي بنسبة 1.20%، حيث تأثر أداء السوق بشكل رئيسي بانخفاض أداء قطاع الصناعات الاستخراجية والتعدينية و قطاع البنوك، وقد شهدت القيمة السوقية انخفاض بنسبة 1.68% مقارنة مع الأسبوع السابق لتصل إلى حوالي 13.446 مليار دينار .

| البيان | الأسبوع الحالي | نسبة التغير الأسبوعي | نسبة التغير منذ بداية العام | الوزن في المؤشر العام | التأثير على المؤشر | P/E | P/BV |
|---------|----------------|----------------------|-----------------------------|-----------------------|--------------------|-------|------|
| المالي | 2256.18 | %0.73- | %3.89 | %62.07 | %0.47- | 7.86 | 0.61 |
| الخدمات | 1201.69 | %0.57 | %4.68 | %24.56 | %0.18 | 13.10 | 1.21 |
| الصناعي | 2558.68 | %5.66- | %20.71 | %13.38 | %0.91- | 19.45 | 1.60 |
| العام | 1772.34 | %1.20- | %6.95 | %100 | %1.20- | 10.26 | 0.80 |

الشركات الأكثر تأثيراً على المؤشر العام



| عدد الشركات | حجم التداول | عدد الأسهم | عدد العقود |
|-------------|-------------|------------|------------|
| 31 | 25,544,869 | 57 | 32 |
| الشركات | | الثابتة | |

| السوق المالي | المؤشر | نسبة التغير الأسبوعي | نسبة التغير منذ بداية العام |
|--------------|----------|----------------------|-----------------------------|
| السعودية | 9987.92 | %0.50 | %14.94 |
| الكويت | 6530.04 | %0.39 | %7.92 |
| أبو ظبي | 6131.69 | %1.01 | %21.53 |
| دبي | 2633.01 | %1.53 | %5.66 |
| الدوحة | 10899.06 | %3.18 | %4.44 |
| القاهرة | 10143.21 | %2.40- | %6.47- |

أخبار الاقتصاد والشركات

مركز الأبحاث والاستشارات

المالية:

- فادي عبد الرحمن

5005555 Ex 2338
 Fabdel-rahman@hbtbf.com.jo

لؤي العيني

5005555 Ex 2122
 LEbbini@hbtbf.com.jo

صندوق بنك الإسكان

(صندوق استثماري مفتوح):

- سمية عيد

5005555 Ex 2253
 Seid@hbtbf.com.jo

صافي قيمة وحدة الصندوق

كما في 2021/04/15:

90.741

MTM Return %0.38

YTD Return 3.46%

3Y Annualized Return %2.05-

الشركات الأكثر انخفاضاً

| نسبة التغير | سعر السهم | الرمز | الشركة |
|----------------|-----------|-------|----------------------|
| %64.29- | 0.20 | BLAD | البلاد للاستثمارات |
| %13.33- | 7.61 | JOPH | الفوسفات |
| %11.29- | 0.55 | AEIV | شرق عربي للاستثمارات |
| %8.57- | 0.32 | HIPR | الكفاءة |
| %8.11- | 0.34 | OFTC | أوفتك القابضة |

الشركات الأكثر ارتفاعاً

| نسبة التغير | سعر السهم | الرمز | الشركة |
|---------------|-----------|-------|----------------------------------|
| %11.76 | 0.95 | JNTH | التجمعات لخدمات التغذية والإسكان |
| %11.76 | 0.38 | THMA | تهامة للاستثمارات |
| %11.34 | 1.08 | SIJC | الاستثمارات المتخصصة |
| %10.42 | 2.12 | UNAI | اتحاد المستثمرين |
| %8.33 | 0.65 | IBFM | العالمية للوساطة |

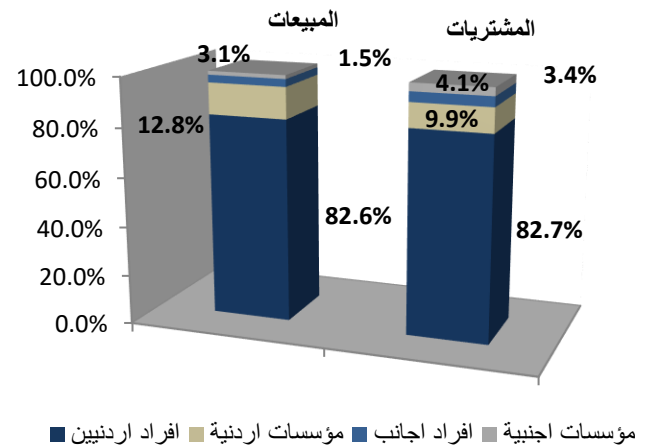
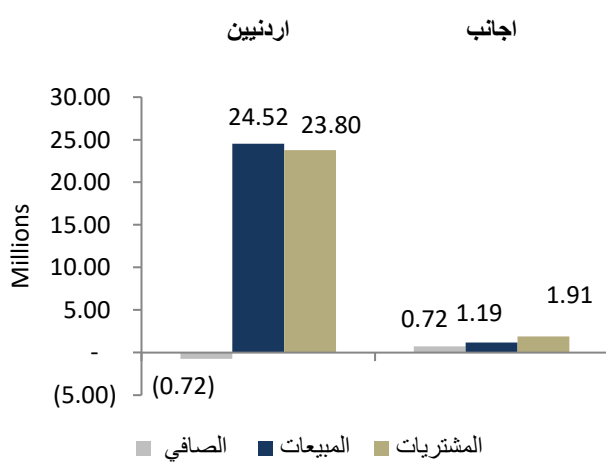
الشركات الأكثر نشاطاً (عدد أسهم)

| النسبة للإجمالي | عدد الأسهم | الرمز | الشركة |
|-----------------|------------|-------|----------------------------------|
| %15.49 | 3,755,926 | JNTH | التجمعات لخدمات التغذية والإسكان |
| %9.73 | 2,359,841 | JOST | حديد الأردن |
| %8.47 | 2,053,055 | TAJM | التجمعات للمشاريع السياحية |
| %6.67 | 1,617,803 | JOEP | الكهرباء الأردنية |
| %6.19 | 1,500,894 | PHNX | فينيكس القابضة |

الشركات الأكثر نشاطاً (حجم تداول)

| النسبة للإجمالي | حجم التداول | الرمز | الشركة |
|-----------------|-------------|-------|----------------------------------|
| %19.88 | 5,078,789 | JOPH | الفوسفات |
| %13.46 | 3,438,879 | JNTH | التجمعات لخدمات التغذية والإسكان |
| %7.85 | 2,004,371 | JOEP | الكهرباء الأردنية |
| %6.27 | 1,601,502 | JOPT | مصفاة الأردن /جويتروول |
| %5.83 | 1,488,943 | NATA | الوطنية للالمنيوم |

تحليل التداول حسب الجنسية



| Div Yield 2019 | Div Yield 2018 | P/BV | P/E | Book Value | EPS | * Net Income 2019 (JOD m) | * Net Income 2018 (JOD m) | Capital (JOD m) | YTD | Price | Ticker | Name |
|----------------|----------------|------|-------|------------|------|---------------------------|---------------------------|-----------------|---------|-------|--------|-----------------------|
| - | 5.21% | 1.39 | 10.82 | 2.11 | 0.27 | 54,349 | 49,808 | 200,000 | -4.55% | 2.94 | JOIB | بنك الإسلامي الأردني |
| - | 6.90% | 0.44 | 6.71 | 3.06 | 0.20 | 29,938 | 42,144 | 150,000 | -7.72% | 1.34 | JOKB | الأردني الكويتي |
| - | 7.03% | 0.95 | 12.51 | 1.31 | 0.10 | 14,872 | 15,506 | 150,000 | 4.20% | 1.24 | AJIB | بنك الاستثمار العربي |
| - | 6.25% | 1.00 | 14.48 | 1.44 | 0.10 | 10,016 | 8,351 | 100,000 | 3.57% | 1.45 | SIBK | بنك صفوة الإسلامي |
| - | 8.75% | 0.67 | 8.15 | 2.42 | 0.20 | 31,614 | 35,737 | 160,000 | 3.21% | 1.61 | UBSI | بنك الإتحاد |
| - | 7.98% | 0.46 | 37.51 | 1.43 | 0.02 | 1,935 | 9,716 | 110,000 | -4.35% | 0.66 | ABCO | بنك المؤسسة العربية |
| - | 8.33% | 0.76 | 8.54 | 1.77 | 0.16 | 15,684 | 15,480 | 100,000 | 9.84% | 1.34 | INVB | البنك الاستثماري |
| - | 10.87% | 0.94 | 11.00 | 1.47 | 0.13 | 25,101 | 30,798 | 200,000 | 40.82% | 1.38 | EXFB | بنك المال |
| - | 6.77% | 0.69 | 8.59 | 1.84 | 0.15 | 28,095 | 30,127 | 190,000 | 20.95% | 1.27 | CABK | بنك القاهرة عمان |
| - | 7.35% | 0.94 | 9.61 | 2.07 | 0.20 | 40,378 | 41,528 | 200,000 | 0.55% | 1.94 | BOJX | بنك الاردن |
| - | 5.56% | 0.55 | 7.58 | 1.53 | 0.11 | 22,236 | 21,277 | 200,655 | 9.09% | 0.84 | AHLI | البنك الاهلي |
| - | 7.25% | 0.40 | 4.28 | 9.97 | 0.93 | 599,060 | 581,840 | 640,800 | -2.91% | 4.00 | ARBK | البنك العربي |
| 5.45% | 5.31% | 0.83 | 13.97 | 1.32 | 0.08 | 1,181 | 1,114 | 15,000 | -3.51% | 1.10 | TIIC | التأمين الإسلامية |
| 7.63% | 10.19% | 0.50 | 7.24 | 1.18 | 0.08 | 2,283 | 2,705 | 28,000 | -4.84% | 0.59 | FINS | الأولى للتأمين |
| 5.89% | 6.72% | 0.86 | 10.75 | 1.43 | 0.11 | 9,849 | 9,318 | 86,080 | 1.65% | 1.23 | JOEP | الكهرباء الأردنية |
| 8.20% | 7.23% | 1.09 | 7.80 | 1.67 | 0.23 | 3,518 | 2,779 | 15,000 | 1.67% | 1.83 | SHIP | الخطوط البحرية |
| 12.79% | 7.69% | 2.65 | 7.90 | 3.25 | 1.09 | 24,499 | 28,377 | 22,500 | -10.42% | 8.60 | JDFS | الاسواق الحرة |
| 6.90% | 5.65% | 0.75 | 8.56 | 1.56 | 0.14 | 461 | 427 | 3,400 | -7.20% | 1.16 | JITC | المركز الأردني |
| 3.70% | 5.95% | 1.47 | 18.06 | 1.83 | 0.15 | 6,056 | 6,037 | 40,500 | -0.37% | 2.70 | AIEI | الدولية للتعليم |
| 5.16% | 8.25% | 1.07 | 15.26 | 1.45 | 0.10 | 19,045 | 21,307 | 187,500 | 5.44% | 1.55 | JTEL | الاتصالات الأردنية |
| 4.76% | 5.63% | 1.07 | 12.64 | 1.37 | 0.12 | 1,745 | 2,633 | 15,000 | -2.00% | 1.47 | PIEC | جامعة فيلادلفيا |
| 10.26% | 3.97% | 0.86 | 8.62 | 1.37 | 0.14 | 14,926 | 10,445 | 110,000 | 9.35% | 1.17 | MANE | أفاق للطاقة |
| 8.37% | 7.50% | 0.54 | 11.24 | 3.95 | 0.19 | 2,869 | 3,455 | 15,000 | 4.88% | 2.15 | JOWM | الأجواخ الأردنية |
| 1.25% | 7.04% | 0.97 | 30.22 | 8.26 | 0.27 | 21,867 | 47,276 | 82,500 | 128.21% | 8.01 | JOPH | الفوسفات |
| 4.88% | 7.49% | 1.92 | 11.26 | 10.70 | 1.82 | 151,695 | 124,874 | 60,000 | -2.38% | 20.50 | APOT | البوتاس العربية |
| 7.82% | 7.93% | 1.05 | 15.30 | 1.71 | 0.12 | 702 | 673 | 6,000 | -5.79% | 1.79 | UMIC | العالمية للزيوت |
| 3.70% | 6.76% | 1.59 | 13.33 | 1.70 | 0.20 | 2,431 | 2,016 | 12,000 | 21.62% | 2.70 | MBED | العربية للمبيدات |
| 3.66% | 6.74% | 1.08 | 7.78 | 2.52 | 0.35 | 3,332 | 3,144 | 9,500 | 12.81% | 2.73 | HPIC | الحياة الدوائية |
| 1.87% | 4.21% | 3.67 | 21.90 | 1.46 | 0.24 | 6,108 | 4,325 | 25,000 | 2.88% | 5.35 | SNRA | سنيورة |
| 6.01% | 11.01% | 1.19 | 6.45 | 2.38 | 0.44 | 43,867 | 36,616 | 100,000 | 13.20% | 2.83 | JOPT | مصفاة الاردن /جوبترول |