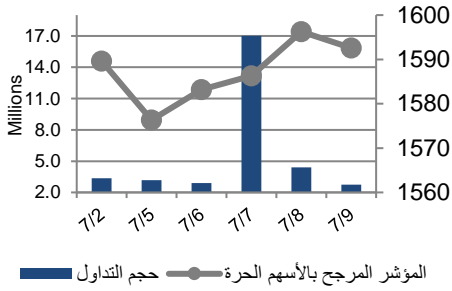


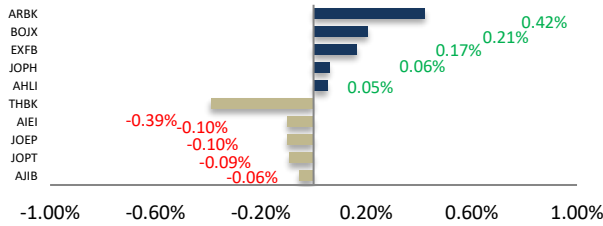
## أداء بورصة عمان



شهد مؤشر بورصة عمان ارتفاعاً خلال الأسبوع الحالي بنسبة 0.19%، حيث تأثر أداء السوق بشكل رئيس بتراجع أداء قطاع البنوك بالإضافة إلى قطاع الصناعات الاستخراجية والتعدينية، وقد شهدت القيمة السوقية ارتفاعاً بنسبة 0.49% مقارنة مع الأسبوع السابق لتصل إلى حوالي 12.448 مليار دينار.

البيان	الأسبوع الحالي	نسبة التغير الأسبوعي	نسبة التغير منذ بداية العام	الوزن في المؤشر العام	التأثير على المؤشر	P/E	P/BV
المالي	2110.79	0.69%	-13.84%	58.72%	0.43%	7.76	0.60
الخدمات	1140.78	-1.41%	-11.78%	23.79%	-0.35%	12.04	1.16
الصناعي	1798.68	0.57%	-3.14%	17.49%	0.11%	15.10	1.24
العام	1592.62	0.19%	-12.26%	100.00%	0.19%	9.41	0.74

## الشركات الأكثر تأثيراً على المؤشر العام



حجم التداول	عدد الشركات	عدد الأسهم	عدد العقود
30,416,339	44 ↑	37,988,544	50 ↓
8,881	الثابتة		31

السوق المالي	المؤشر	نسبة التغير الأسبوعي	نسبة التغير منذ بداية العام
السعودية	7416.67	1.43%	-11.59%
الكويت	5604.11	0.08%	-19.67%
أبو ظبي	4295.48	0.38%	-15.37%
دبي	2082.19	1.00%	-24.69%
الدوحة	9316.44	1.13%	-10.64%
القاهرة	10957.02	1.79%	-21.52%

## أخبار الاقتصاد والشركات

## مركز الأبحاث والاستشارات

## المالية:

- فادي عبد الرحمن

5005555 Ex 2338  
 Fabdel-rahman@hbt.com.jo

- زينة عبد الرحمن

5005555 Ex 2970  
 Zabulrahman@hbt.com.jo

## صندوق بنك الإسكان

(صندوق استثماري مفتوح):

- سمية عيد

5005555 Ex 2253  
 Seid@hbt.com.jo

## صافي قيمة وحدة الصندوق

كما في 2020/06/30:

86.726

MTM Return -0.64%  
 YTD Return -4.19%  
 3Y Annualized Return -1.28%

الشركات الأكثر انخفاضاً

الشركة	الرمز	سعر السهم	نسبة التغير
ترافكو	TRAV	0.31	-8.82%
العربية الدولية للفنادق	AIHO	0.88	-8.33%
الكفاءة	HIPR	0.23	-8.00%
المتكاملة لتطوير الاراضي	ATTA	0.50	-7.41%
بنك الاسكان	THBK	3.90	-7.14%

الشركات الأكثر ارتفاعاً

الشركة	الرمز	سعر السهم	نسبة التغير
سرى	SURA	0.40	66.67%
الاستثمارات المتخصصة	SIJC	0.28	21.74%
ضمان القروض	JLGC	0.58	20.83%
انجاز	ATCO	0.70	18.64%
حديد الأردن	JOST	0.23	15.00%

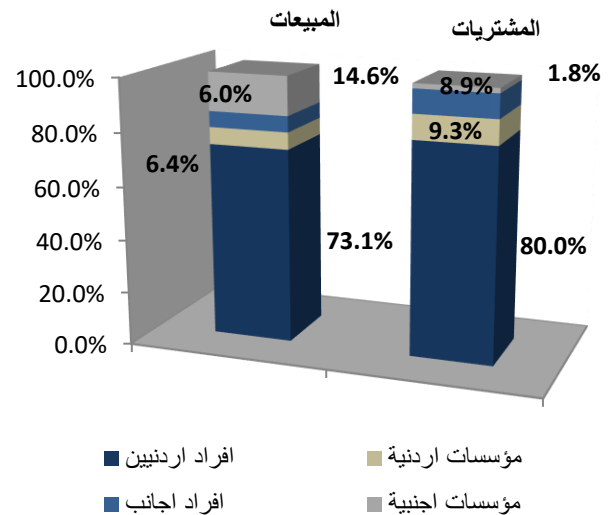
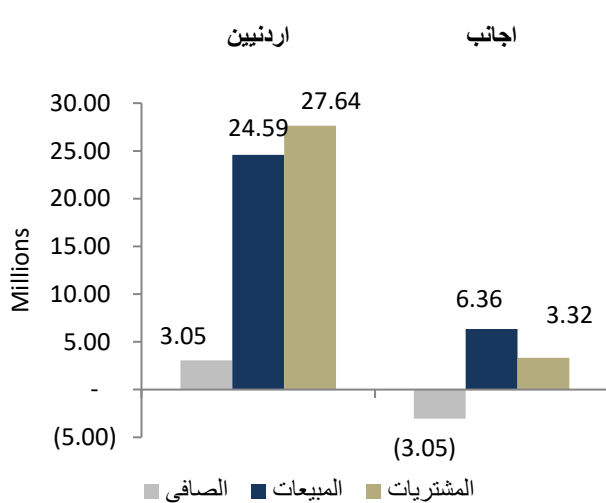
الشركات الأكثر نشاطاً (عدد أسهم)

الشركة	الرمز	عدد الأسهم	النسبة للإجمالي
البنك التجاري الأردني	JCBK	15,330,497	40.48%
الأردن الأولى	FRST	5,848,806	15.44%
الاتحاد للاستثمارات	UINV	1,243,306	3.28%
التجمعات السياحية	TAJM	1,174,511	3.10%
بنك المال	EXFB	1,018,931	2.69%

الشركات الأكثر نشاطاً (حجم تداول)

الشركة	الرمز	حجم التداول	النسبة للإجمالي
البنك التجاري الأردني	JCBK	11,958,561	39.58%
البنك العربي	ARBK	2,914,825	9.65%
بنك الإسلامي الأردني	JOIB	2,331,220	7.72%
مصفاة الاردن /جويتبول	JOPT	1,912,613	6.33%
الاتحاد للاستثمارات	UINV	1,334,813	4.42%

تحليل التداول حسب الجنسية



Div Yield 2019	Div Yield 2018	P/BV	P/E	Book Value	EPS	Net Income 2019 "000"	Net Income 2018 "000"	Capital "000"	YTD	Price	Ticker	Name
-	5.21%	1.22	9.46	2.11	0.27	54,349	49,808	200,000	-8.21%	2.57	JOIB	بنك الإسلامي الأردني
-	6.90%	0.56	8.57	3.06	0.20	29,938	42,144	150,000	-35.41%	1.71	JOKB	الأردني الكويتي
-	7.03%	0.85	11.30	1.31	0.10	14,872	15,506	150,000	-14.50%	1.12	AJIB	بنك الاستثمار العربي
-	6.25%	0.90	12.98	1.44	0.10	10,016	8,351	100,000	-4.41%	1.30	SIBK	بنك صفوة الإسلامي
-	8.75%	0.63	7.74	2.42	0.20	31,614	35,737	160,000	-4.97%	1.53	UBSI	بنك الإتحاد
-	7.98%	0.49	39.79	1.43	0.02	1,935	9,716	110,000	-15.66%	0.70	ABCO	بنك المؤسسة العربية
-	8.33%	0.71	8.03	1.77	0.16	15,684	15,480	100,000	-2.33%	1.26	INVB	البنك الاستثماري
-	10.87%	0.59	6.93	1.47	0.13	25,101	30,798	200,000	-13.00%	0.87	EXFB	بنك المال
-	6.77%	0.53	6.63	1.84	0.15	28,095	30,127	190,000	-4.85%	0.98	CABK	بنك القاهرة عمان
-	7.35%	0.83	8.52	2.07	0.20	40,378	41,528	200,000	-19.10%	1.72	BOJX	بنك الأردن
-	5.56%	0.52	7.22	1.53	0.11	22,236	21,277	200,655	-15.79%	0.80	AHLI	البنك الأهلي
-	7.25%	0.42	4.49	9.97	0.93	599,060	581,840	640,800	-26.96%	4.20	ARBK	البنك العربي
6.38%	5.31%	0.71	11.94	1.32	0.08	1,181	1,114	15,000	-7.84%	0.94	TIIC	التأمين الإسلامية
7.76%	10.19%	0.49	7.11	1.18	0.08	2,283	2,705	28,000	-3.33%	0.58	FINS	الأولى للتأمين
6.09%	6.72%	0.83	10.40	1.43	0.11	9,849	9,318	86,080	-2.46%	1.19	JOEP	الكهرباء الأردنية
8.62%	7.23%	1.04	7.42	1.67	0.23	3,518	2,779	15,000	-3.33%	1.74	SHIP	الخطوط البحرية
10.58%	7.69%	3.20	9.55	3.25	1.09	24,499	28,377	22,500	-9.49%	10.40	JDFS	الاسواق الحرة
7.14%	5.65%	0.72	8.27	1.56	0.14	461	427	3,400	-15.15%	1.12	JITC	المركز الأردني
4.39%	5.95%	1.24	15.25	1.83	0.15	6,056	6,037	40,500	-6.17%	2.28	AIEI	الدولية للتعليم
5.07%	8.25%	0.95	13.59	1.45	0.10	19,045	21,307	187,500	-4.17%	1.38	JTEL	الاتصالات الأردنية
4.24%	5.63%	1.20	14.18	1.37	0.12	1,745	2,633	15,000	6.45%	1.65	PIEC	جامعة فيلادلفيا
11.01%	3.97%	0.80	8.03	1.37	0.14	14,926	10,445	110,000	-6.03%	1.09	MANE	أفاق للطاقة
8.37%	7.50%	0.54	11.24	3.95	0.19	2,869	3,455	15,000	-6.52%	2.15	JOWM	الأجواء الأردنية
3.68%	7.04%	0.33	10.26	8.26	0.27	21,867	47,276	82,500	-1.81%	2.72	JOPH	الفوسفات
6.19%	7.49%	1.51	8.87	10.70	1.82	151,695	124,874	60,000	-21.03%	16.15	APOT	البوتاس العربية
7.25%	7.93%	1.13	16.50	1.71	0.12	702	673	6,000	4.89%	1.93	UMIC	العالمية للزيوت
5.56%	6.76%	1.06	8.89	1.70	0.20	2,431	2,016	12,000	-0.55%	1.80	MBED	العربية للمبيدات
-	6.74%	0.89	6.42	2.52	0.35	3,332	3,144	9,500	14.80%	2.25	HPIC	الحياة الدوائية
2.33%	4.21%	2.95	17.60	1.46	0.24	6,108	4,325	25,000	1.18%	4.30	SNRA	سنيورة
6.20%	11.01%	1.15	6.25	2.38	0.44	43,867	36,616	100,000	-15.17%	2.74	JOPT	مصفاة الاردن /جوبترول