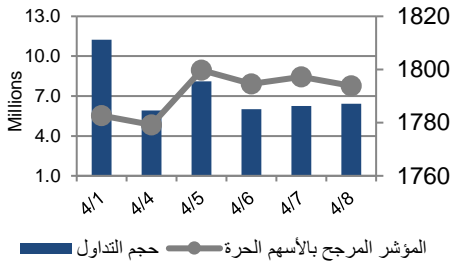


أداء بورصة عمان



شهد مؤشر بورصة عمان ارتفاع خلال الأسبوع الحالي بنسبة 0.63%، حيث تأثر أداء السوق بشكل رئيسي بارتفاع أداء قطاع الصناعات الاستخراجية والتعدينية و قطاع البنوك، وقد شهدت القيمة السوقية انخفاض بنسبة 0.87% مقارنة مع الأسبوع السابق لتصل الى حوالي 13.675 مليار دينار .

مركز الأبحاث والاستشارات

المالية:

- فادي عبد الرحمن

5005555 Ex 2338
Fabdel-rahman@hbtbf.com.jo

- لؤي العيني

5005555 Ex 2122
LEbbini@hbtbf.com.jo

- سمية عيد

5005555 Ex 2253
Seid@hbtbf.com.jo

صافي قيمة وحدة الصندوق

كما في 2021/03/31:

90.397

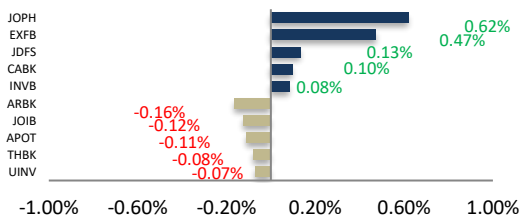
MTM Return %0.58-

YTD Return 3.07%

3Y Annualized Return %1.95-

البيان	الأسبوع الحالي	نسبة التغير الأسبوعي	نسبة التغير منذ بداية العام	الوزن في المؤشر العام	التأثير على المؤشر	P/E	P/BV
المالي	2272.69	%1.19	%4.65	%61.79	%0.11	7.86	0.61
الخدمات	1194.93	%0.84	%4.09	%24.08	%0.04	13.10	1.21
الصناعي	2712.05	%2.28-	%27.94	%14.12	%0.48	19.45	1.60
العام	1793.85	%0.63	%8.24	%100	%0.63	10.26	0.80

الشركات الأكثر تأثيراً على المؤشر العام



عدد الشركات	حجم التداول
51 (الشركات ↑)	33,171,245
55 (الشركات ↓)	34,177,052
23 (الثابتة)	16,090

السوق المالي	المؤشر	نسبة التغير الأسبوعي	نسبة التغير منذ بداية العام
السعودية	9938.32	%0.43	%14.37
الكويت	6504.39	%2.09	%7.49
أبو ظبي	6070.10	%2.16	%20.31
دبي	2593.22	%1.39	%4.06
الدوحة	10563.54	%1.02	%1.22
القاهرة	10393.13	%1.63-	%4.17-

أخبار الاقتصاد والشركات

الشركات الأكثر انخفاضاً

نسبة التغير	سعر السهم	الرمز	الشركة
-10.34%	0.26	JOIR	الموارد الصناعية
-9.52%	0.57	ABUS	المتكاملة للنقل
-9.09%	1.10	TIIC	التأمين الإسلامية
-8.82%	0.62	ASPMM	المواسير المعدنية
-8.77%	0.52	IDMC	مجمع الضليل

الشركات الأكثر ارتفاعاً

نسبة التغير	سعر السهم	الرمز	الشركة
23.19%	0.85	JNTH	التجمعات لخدمات التغذية والإسكان
20.65%	4.09	JPPC	تسويق الدواجن
18.45%	1.22	VFED	الشامخة العقارية
17.81%	0.86	JDPC	الأردن ديكابولس للأملاك
15.15%	0.38	TAJM	التجمعات للمشاريع السياحية

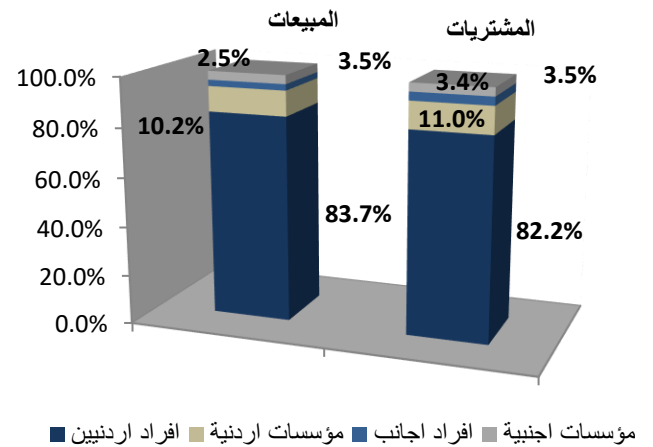
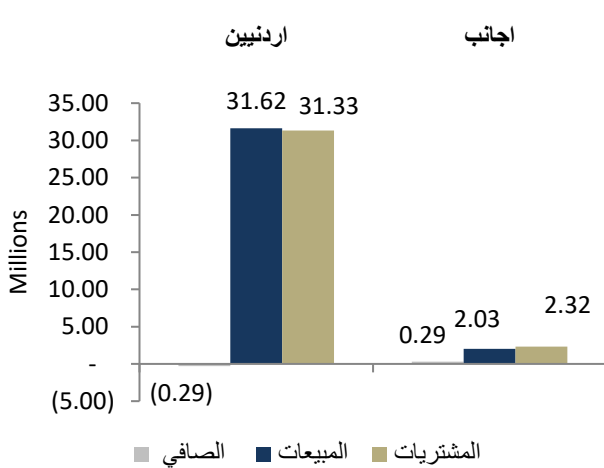
الشركات الأكثر نشاطاً (عدد أسهم)

النسبة للإجمالي	عدد الأسهم	الرمز	الشركة
13.01%	4,387,473	PHNX	فينيكس القابضة
7.73%	2,605,232	JNTH	التجمعات لخدمات التغذية والإسكان
6.38%	2,151,042	FINS	الأولى للتأمين
5.17%	1,742,512	TAJM	التجمعات للمشاريع السياحية
5.15%	1,737,307	NATA	الوطنية للالمنيوم

الشركات الأكثر نشاطاً (حجم تداول)

النسبة للإجمالي	حجم التداول	الرمز	الشركة
14.24%	4,659,804	JOPH	الفوسفات
9.82%	3,213,327	JOPT	مصفاة الأردن /جوبيترول
6.99%	2,285,463	EXFB	بنك المال
6.56%	2,144,924	ATCO	انجاز
6.21%	2,031,054	JNTH	التجمعات لخدمات التغذية والإسكان

تحليل التداول حسب الجنسية



Div Yield 2019	Div Yield 2018	P/BV	P/E	Book Value	EPS	* Net Income 2019 (JOD m)	* Net Income 2018 (JOD m)	Capital (JOD m)	YTD	Price	Ticker	Name
-	5.21%	1.39	10.78	2.11	0.27	54,349	49,808	200,000	-4.87%	2.93	JOIB	بنك الإسلامي الأردني
-	6.90%	0.44	6.81	3.06	0.20	29,938	42,144	150,000	-6.17%	1.36	JOKB	الأردني الكويتي
-	7.03%	0.95	12.51	1.31	0.10	14,872	15,506	150,000	4.20%	1.24	AJIB	بنك الاستثمار العربي
-	6.25%	1.00	14.48	1.44	0.10	10,016	8,351	100,000	3.57%	1.45	SIBK	بنك صفوة الإسلامي
-	8.75%	0.67	8.20	2.42	0.20	31,614	35,737	160,000	3.85%	1.62	UBSI	بنك الإتحاد
-	7.98%	0.46	37.51	1.43	0.02	1,935	9,716	110,000	-4.35%	0.66	ABCO	بنك المؤسسة العربية
-	8.33%	0.77	8.74	1.77	0.16	15,684	15,480	100,000	12.30%	1.37	INVB	البنك الاستثماري
-	10.87%	1.00	11.71	1.47	0.13	25,101	30,798	200,000	50.00%	1.47	EXFB	بنك المال
-	6.77%	0.70	8.66	1.84	0.15	28,095	30,127	190,000	21.90%	1.28	CABK	بنك القاهرة عمان
-	7.35%	0.93	9.51	2.07	0.20	40,378	41,528	200,000	-0.55%	1.92	BOJX	بنك الاردن
-	5.56%	0.55	7.58	1.53	0.11	22,236	21,277	200,655	9.09%	0.84	AHLI	البنك الاهلي
-	7.25%	0.40	4.25	9.97	0.93	599,060	581,840	640,800	-3.64%	3.97	ARBK	البنك العربي
5.45%	5.31%	0.83	13.97	1.32	0.08	1,181	1,114	15,000	-3.51%	1.10	TIIC	التأمين الإسلامية
7.63%	10.19%	0.50	7.24	1.18	0.08	2,283	2,705	28,000	-4.84%	0.59	FINS	الأولى للتأمين
5.94%	6.72%	0.85	10.66	1.43	0.11	9,849	9,318	86,080	0.83%	1.22	JOEP	الكهرباء الأردنية
8.20%	7.23%	1.09	7.80	1.67	0.23	3,518	2,779	15,000	1.67%	1.83	SHIP	الخطوط البحرية
12.36%	7.69%	2.74	8.17	3.25	1.09	24,499	28,377	22,500	-7.29%	8.90	JDFS	الاسواق الحرة
6.56%	5.65%	0.78	9.01	1.56	0.14	461	427	3,400	-2.40%	1.22	JITC	المركز الاردني
3.70%	5.95%	1.47	18.06	1.83	0.15	6,056	6,037	40,500	-0.37%	2.70	AIEI	الدولية للتعليم
5.19%	8.25%	1.06	15.16	1.45	0.10	19,045	21,307	187,500	4.76%	1.54	JTEL	الاتصالات الأردنية
4.76%	5.63%	1.07	12.64	1.37	0.12	1,745	2,633	15,000	-2.00%	1.47	PIEC	جامعة فيلادلفيا
10.08%	3.97%	0.87	8.77	1.37	0.14	14,926	10,445	110,000	11.21%	1.19	MANE	أفاق للطاقة
8.37%	7.50%	0.54	11.24	3.95	0.19	2,869	3,455	15,000	4.88%	2.15	JOWM	الأجواخ الأردنية
1.14%	7.04%	1.06	33.13	8.26	0.27	21,867	47,276	82,500	150.14%	8.78	JOPH	الفوسفات
4.24%	7.49%	2.20	12.95	10.70	1.82	151,695	124,874	60,000	12.24%	23.57	APOT	البوتاس العربية
7.29%	7.93%	1.12	16.41	1.71	0.12	702	673	6,000	1.05%	1.92	UMIC	العالمية للزيوت
3.70%	6.76%	1.59	13.33	1.70	0.20	2,431	2,016	12,000	21.62%	2.70	MBED	العربية للمبيدات
3.66%	6.74%	1.08	7.78	2.52	0.35	3,332	3,144	9,500	12.81%	2.73	HPIC	الحياة الدوائية
1.87%	4.21%	3.67	21.90	1.46	0.24	6,108	4,325	25,000	2.88%	5.35	SNRA	سنيورة
6.18%	11.01%	1.15	6.27	2.38	0.44	43,867	36,616	100,000	10.00%	2.75	JOPT	مصفاة الاردن /جوبترول