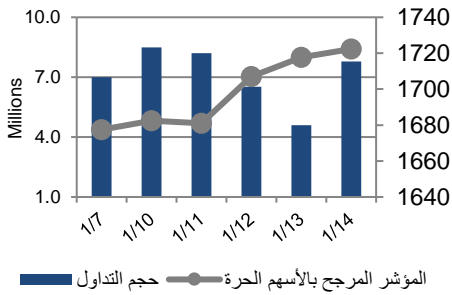
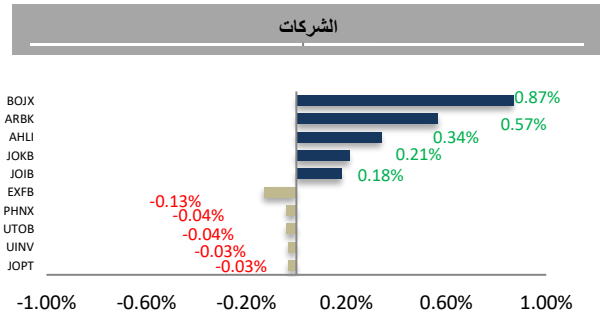


أداء بورصة عمان



شهد مؤشر بورصة عمان ارتفاعا خلال الأسبوع الحالي بنسبة 2.67%، حيث تأثر أداء السوق بشكل رئيس بتحسين أداء قطاع البنوك وقطاع الخدمات التجارية، وقد شهدت القيمة السوقية ارتفاعا بنسبة 2.44% مقارنة مع الأسبوع السابق لتصل الى حوالي 13.316 مليار دينار .

البيان	الأسبوع الحالي	نسبة التغير الأسبوعي	نسبة التغير منذ بداية العام	الوزن في المؤشر العام	التأثير على المؤشر	P/E	P/BV
المالي	2283.12	%3.70	%5.13	%65.85	%2.52	8.02	0.63
الخدمات	1159.31	%0.41	%0.98	%22.92	%0.15	13.15	1.21
الصناعي	2134.93	%0.02	%0.72	%11.23	%0.00	18.01	1.48
العام	1722.34	%2.67	%3.93	%100.00	%2.67	10.17	0.80



حجم التداول	عدد الشركات	عدد الأسهم	عدد العقود
35,598,696	54 (↑ الشركات)	48,500,061	22 (↓ الشركات)
15,239	22 (الثابتة)		

السوق المالي	المؤشر	نسبة التغير الأسبوعي	نسبة التغير منذ بداية العام
السعودية	8898.68	%1.85	%2.41
الكويت	6182.79	%2.52	%2.18
أبو ظبي	5266.72	%1.99	%4.39
دبي	2702.34	%2.92	%8.44
الدوحة	10913.83	%2.21	%4.58
القاهرة	11453.43	%4.58	%5.61

أخبار الاقتصاد والشركات

مركز الأبحاث والاستشارات

المالية:

• فادي عبد الرحمن

5005555 Ex 2338
Fabdel-rahman@hbt.com.jo

• زينة عبد الرحمن

5005555 Ex 2970
Zabulrahman@hbt.com.jo

صندوق بنك الإسكان

(صندوق استثماري مفتوح):

• سمية عيد

5005555 Ex 2253
Seid@hbt.com.jo

صافي قيمة وحدة الصندوق

كما في 2021/01/15:

89.537

MTM Return	2.09 %
YTD Return	2.09%
3Y Annualized Return	-1.99%

الشركات الأكثر انخفاضاً

الشركة	الرمز	سعر السهم	نسبة التغير
الاتحاد للسجائر	UTOB	1.64	%10.87
الزرقاء للتعليم	ZEIC	1.52	%8.98
الأردن الدولية للتأمين	JJIC	0.43	%8.51
فينيكس القابضة	PHNX	0.34	%8.11
البطاقات العالمية	CARD	0.12	%7.69

الشركات الأكثر ارتفاعاً

الشركة	الرمز	سعر السهم	نسبة التغير
الصلب	NAST	1.10	%19.57
المستقبل العربية	FUTR	0.32	%18.52
رم للنقل والاستثمار	RUMM	0.52	%18.18
تطوير العقارات	REDV	0.51	%15.91
العالمية للوساطة	IBFM	0.62	%14.81

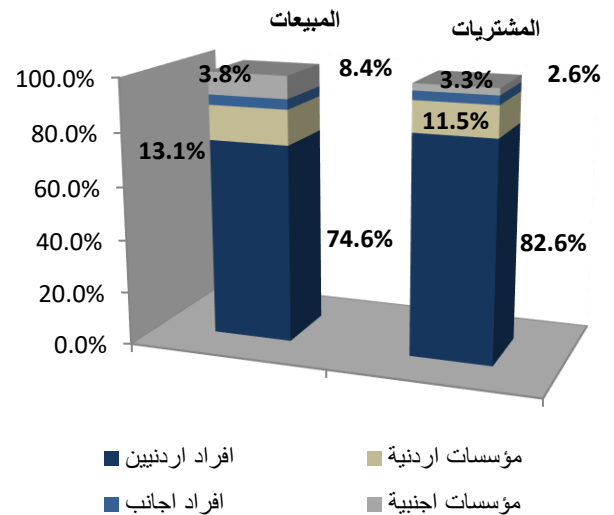
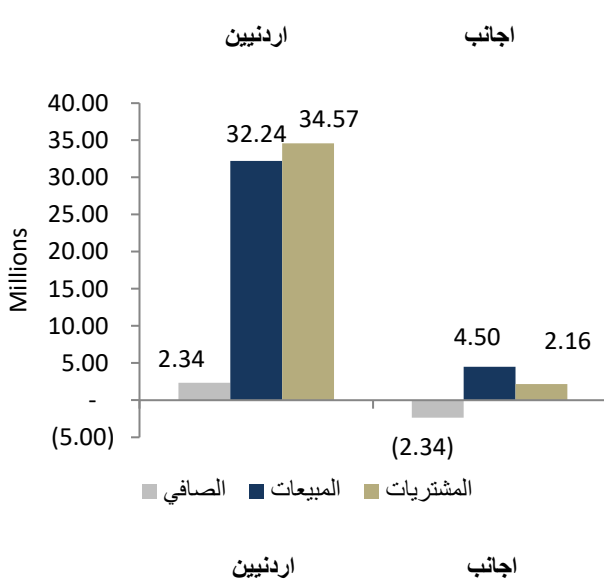
الشركات الأكثر نشاطاً (عدد أسهم)

الشركة	الرمز	عدد الأسهم	النسبة للإجمالي
فينيكس القابضة	PHNX	9,044,505	%18.65
تطوير العقارات	REDV	2,947,392	%6.08
رم للنقل والاستثمار	RUMM	2,377,238	%4.90
التجمعات لخدمات التغذية والإسكان	JNTH	2,243,091	%4.62
الاتحاد للاستثمارات	UINV	2,229,598	%4.60

الشركات الأكثر نشاطاً (حجم تداول)

الشركة	الرمز	حجم التداول	النسبة للإجمالي
تطوير الأراضي	ULDC	3,587,358	%10.08
فينيكس القابضة	PHNX	3,263,198	%9.17
انجاز	ATCO	3,180,365	%8.93
الاتحاد للاستثمارات	UINV	2,556,221	%7.18
البنك العربي	ARBK	1,901,877	%5.34

تحليل التداول حسب الجنسية



Div Yield 2019	Div Yield 2018	P/BV	P/E	Book Value	EPS	Net Income 2019 "000"	Net Income 2018 "000"	Capital "000"	YTD	Price	Ticker	Name
-	5.21%	1.49	11.59	2.11	0.27	54,349	49,808	200,000	12.50%	3.15	JOIB	بنك الإسلامي الأردني
-	6.90%	0.53	8.17	3.06	0.20	29,938	42,144	150,000	-38.96%	1.63	JOKB	الأردني الكويتي
-	7.03%	0.88	11.60	1.31	0.10	14,872	15,506	150,000	-12.21%	1.15	AJIB	بنك الاستثمار العربي
-	6.25%	1.03	14.88	1.44	0.10	10,016	8,351	100,000	9.56%	1.49	SIBK	بنك صفوة الإسلامي
-	8.75%	0.69	8.40	2.42	0.20	31,614	35,737	160,000	3.11%	1.66	UBSI	بنك الإتحاد
-	7.98%	0.50	40.92	1.43	0.02	1,935	9,716	110,000	-13.25%	0.72	ABCO	بنك المؤسسة العربية
-	8.33%	0.69	7.84	1.77	0.16	15,684	15,480	100,000	-4.65%	1.23	INVB	البنك الاستثماري
-	10.87%	0.71	8.37	1.47	0.13	25,101	30,798	200,000	5.00%	1.05	EXFB	بنك المال
-	6.77%	0.59	7.30	1.84	0.15	28,095	30,127	190,000	4.85%	1.08	CABK	بنك القاهرة عمان
-	7.35%	1.03	10.55	2.07	0.20	40,378	41,528	200,000	1.51%	2.13	BOJX	بنك الاردن
-	5.56%	0.55	7.67	1.53	0.11	22,236	21,277	200,655	-10.53%	0.85	AHLI	البنك الاهلي
-	7.25%	0.44	4.71	9.97	0.93	599,060	581,840	640,800	-23.48%	4.40	ARBK	البنك العربي
5.26%	5.31%	0.86	14.48	1.32	0.08	1,181	1,114	15,000	11.76%	1.14	TIIC	التأمين الإسلامية
7.26%	10.19%	0.53	7.60	1.18	0.08	2,283	2,705	28,000	3.33%	0.62	FINS	الأولى للتأمين
6.04%	6.72%	0.84	10.49	1.43	0.11	9,849	9,318	86,080	-1.64%	1.20	JOEP	الكهرباء الاردنية
8.20%	7.23%	1.09	7.80	1.67	0.23	3,518	2,779	15,000	1.67%	1.83	SHIP	الخطوط البحرية
10.78%	7.69%	3.14	9.37	3.25	1.09	24,499	28,377	22,500	-11.23%	10.20	JDFS	الاسواق الحرة
6.35%	5.65%	0.81	9.30	1.56	0.14	461	427	3,400	-4.55%	1.26	JITC	المركز الاردني
3.83%	5.95%	1.42	17.45	1.83	0.15	6,056	6,037	40,500	7.41%	2.61	AIEI	الدولية للتعليم
5.41%	8.25%	1.02	14.57	1.45	0.10	19,045	21,307	187,500	2.78%	1.48	JTEL	الاتصالات الأردنية
4.67%	5.63%	1.09	12.90	1.37	0.12	1,745	2,633	15,000	-3.23%	1.50	PIEC	جامعة فيلادلفيا
9.30%	3.97%	0.94	9.51	1.37	0.14	14,926	10,445	110,000	11.21%	1.29	MANE	أفاق للطاقة
8.57%	7.50%	0.53	10.98	3.95	0.19	2,869	3,455	15,000	-8.70%	2.10	JOWM	الأجواخ الأردنية
2.92%	7.04%	0.41	12.90	8.26	0.27	21,867	47,276	82,500	23.47%	3.42	JOPH	الفوسفات
4.76%	7.49%	1.96	11.53	10.70	1.82	151,695	124,874	60,000	2.69%	21.00	APOT	البوتاس العربية
7.25%	7.93%	1.13	16.50	1.71	0.12	702	673	6,000	4.89%	1.93	UMIC	العالمية للزيوت
4.18%	6.76%	1.41	11.80	1.70	0.20	2,431	2,016	12,000	32.04%	2.39	MBED	العربية للمبيدات
4.07%	6.74%	0.98	7.01	2.52	0.35	3,332	3,144	9,500	25.51%	2.46	HPIC	الحياة الدوائية
1.92%	4.21%	3.57	21.28	1.46	0.24	6,108	4,325	25,000	22.35%	5.20	SNRA	سنيورة
6.83%	11.01%	1.05	5.68	2.38	0.44	43,867	36,616	100,000	-22.91%	2.49	JOPT	مصفاة الاردن /جوبترول